



KPMG Yeminli Mali Müşavirlik A.Ş.
İş Kuleleri Kule 3 Kat: 1-9
Levent 34330 İstanbul
Tel +90 212 316 6100
Fax +90 212 316 6161
www.kpmg.com.tr

Rapor Sayısı : YMM-2771-672/2021-14
Rapor Ekleri : (10)

İstanbul, 19.03.2021

**KISMI BÖLÜNMEYE İLİŞKİN
YEMİNLİ MALİ MÜŞAVİR RAPORU**



İncelemeyi Yapan Yeminli Mali Müşavirin

Adı Soyadı : Selim Hakan Güzeloğlu
Bağlı Olduğu Mesleki Şirketi : KPMG Yeminli Mali Müşavirlik A.Ş.
Bağlı Olduğu Oda : İstanbul Yeminli Mali Müşavirler Odası
Büro Adresi : İş Kuleleri, Kule 3, Kat:2-9 Levent, İstanbul
Telefon Numarası : 0212 316 69 00
Ruhsat Tarihi/Numarası : 04.11.2016 / 34105653

Dayanak Sözleşmenin

Tarihi : 25.02.2021
Sayısı : 2021 / 150

Tespit Yapılan Şirketlerin (Kısmi Bölünmeye Tabi Olan Şirketler)

	Bölünen Şirket 1	Bölünen Şirket 2
Unvanı	: Doğu Holding A.Ş.	Doğu Otomotiv Servis ve Ticaret A.Ş.
Adresi :	: Maslak Mah. Büyükdere Cad. No:249/20 Sarıyer/İstanbul	Maslak Mah. Ahi Evran Cad. Doğu Center Maslak Apt No: 4/3 Sarıyer/İstanbul
Vergi Dairesi / No	: Büyük Mükellefler 309 002 8090	Büyük Mükellefler 309 011 4713
Mevcut Sermayesi	: 862.837.305,00 TL	220.000.000,00 TL

Devrolunan Şirketin

Unvanı : Volkswagen Doğu Finansman A.Ş.
Adresi : Merkez Mahallesi, Bağlar Caddesi No:14/A Kat:1 Tekfen
Ofispark, Kağıthane/İstanbul
Vergi Dairesi : Büyük Mükellefler Vergi Dairesi
Vergi Numarası : 925 012 8841
Mevcut Sermayesi : 180.000.000,00 TL

1- RAPORUN KONUSU

İşbu rapor, Doğu Holding A.Ş.'nin (Bölünen Şirket 1) 02.03.2021 tarih ve 2021/05 Sayılı Yönetim Kurulu Kararına ve Doğu Otomotiv Servis ve Ticaret A.Ş.'nin (Bölünen Şirket 2) 21.01.2021 tarih ve 2021/3 Sayılı Yönetim Kurulu Kararına, ve (**Ek:1**) istinaden;

Bölünen Şirketler'in aktifinde kayıtlı iştirak hisselerinin (Volkswagen Doğu Finansman A.Ş.'ye ait olan hisselerinin), 6102 sayılı Türk Ticaret Kanunu'nun (TTK) ilgili maddeleri ve 5520 sayılı Kurumlar Vergisi Kanunu'nun (KVK) 19 ve 20. maddeleri çerçevesinde VDF Servis ve Ticaret A.Ş.'ye kısmi bölünme yoluyla devir edileceği üzere;

- Özvarlığının tespiti,
- Sermayenin ödendiğinin tespiti,
- Kısmi bölünmeye konu iştirak hisselerinin tespiti,
- Kısmi bölünmeye konu olacak iştirak hisselerine ait tescile tabi varlıkların tespiti,
- Kısmi bölünme sonucu sermaye azaltımı yapmasına gerek olup olmadığının tespiti,
- Sermaye azaltımı yapılması durumunda bölünen şirkette kalan net mal varlığının borçları karşılamaya yeterli olup olmadığının ve alacaklıların alacaklarının tehlikeye düşüp düşmediğinin tespiti,
- Kısmi bölünme sonrasında bölünen şirketin sermaye ve özvarlıklarının tespiti,

amacıyla yazılmıştır.

5520 sayılı Kurumlar Vergisi Kanunu'nun 19. maddesinin üçüncü fıkrasının (b) bendinde;

"Kısmi bölünme: Tam mükellef bir sermaye şirketinin veya sermaye şirketi niteliğindeki bir yabancı kurumun Türkiye'deki iş yeri veya daimi temsilcisinin bilançosunda yer alan taşınmazlar ile en az iki tam yıl süreyle elde tutulan iştirak hisseleri ya da sahip oldukları üretim veya hizmet işletmelerinin bir veya birkaçını kayıtlı değerleri üzerinden aynı sermaye olarak mevcut veya yeni kurulacak tam mükellef bir sermaye şirketine devretmesi, bu Kanunun uygulanmasında kısmi bölünme hükmündedir. Ancak, üretim veya hizmet işletmelerinin devrinde, işletme bütünlüğü korunacak şekilde faaliyetin devamı için gerekli aktif ve pasif kalemlerin tümünün devredilmesi zorunludur. Kısmi bölünmede devredilen varlıklara karşılık edinilen devralan şirket hisseleri, devreden şirkette kalabileceği gibi doğrudan bu şirketin ortaklarına da verilebilir. Taşınmaz ve iştirak hisselerinin bu bent kapsamında devrinde, devralan şirketin hisselerinin devreden şirketin ortaklarına verilmesi halinde, devredilen taşınmaz ve iştirak hisselerine ilişkin borçların da devri zorunludur."

hükmüne yer verilmiştir.

Bu hükme göre, kısmi bölünme işlemine üretim veya hizmet işletmeleri, taşınmazlar ve iştirak hisseleri bölünen şirketin faaliyetlerini sona erdirmeyecek şekilde her biri tam hisseli olarak mevcut veya yeni kurulacak tam mükellef birden fazla sermaye şirketine kayıtlı değeri üzerinden aynı sermaye olarak konulması suretiyle devredilmesi işlemi, KVK'nın 19/3-b bendinde düzenlenen kısmi bölünme hükümleri kapsamında kabul edilmektedir.

6102 sayılı Türk Ticaret Kanunu'nun 159. maddesi ile bir şirketin tam veya kısmi bölünebileceği hüküm altına alınmıştır. İlgili maddede; *"Kısmi bölünmede, bir şirketin malvarlığının bir veya birden fazla bölümü diğer şirketlere devrolunur. Bölünen şirketin ortakları, devralan şirketlerin paylarını ve haklarını iktisap ederler veya bölünen şirket, devredilen malvarlığı bölümlerinin karşılığında devralan şirketlerdeki payları ve hakları elde ederek yavru şirketini oluşturur."* hükmü yer almaktadır.



Türk Ticaret Kanunu'nun 26. maddesine istinaden yayımlanan Ticaret Sicil Yönetmeliği'nin 128. maddesinde ise kısmi bölünmenin tescili için, bölünen varlıkları devralan şirketin Ticaret Sicil Müdürlüğü'ne sunacağı belgelere yer verilmiştir.

Söz konusu madde uyarınca kısmi bölünmede, bölünen şirketin kalan net malvarlığının şirket borçlarını karşılamaya yeterli olduğuna ilişkin tespitin yapıldığı, sermaye azaltılmasına gerek olmaması durumunda ise bu hususun da tespitinin yapıldığı yeminli mali müşavir veya serbest muhasebeci mali müşavir raporu ya da denetime tabi şirketlerde denetçinin bu tespitlere ilişkin raporun Ticaret Sicil Müdürlüğü'ne sunulması gerekmektedir.

İşbu rapor kısmi bölünen Şirketlerin talebi üzerine yukarıda yer verilen hususların tespiti amacıyla hazırlanmıştır.

2- KISMİ BÖLÜNMEYE TARAF OLAN ŞİRKETLER HAKKINDA GENEL BİLGİLER

2-1. Doğu Holding A.Ş. ("Bölünen Şirket 1")


Şirketin unvanı "Doğu Holding A.Ş." olup, İstanbul/Büyük Mükellefler Vergi Dairesi Müdürlüğü'nün 309 002 8090 vergi sicil numaralı mükellefidir.

Bölünen Şirket 1, Maslak Mah. Büyükdere Cad. No:249/20 Sarıyer / İstanbul adresinde güncel ana sözleşmesinde yer alan; " Kurulmuş veya kurulacak şirketin sermaye ve yönetimine katılarak bunların yatırım, finansman, organizasyon ve yönetim meselelerini toplu bir bünye içerisinde ve modern işletmecilik esasları dahilinde halletmek, riski dağıtmak, ekonomik dalgalanmalara karşı yatırımların güvenliğini arttırmak ve böylece bu şirketlerin sağlıklı şekilde ve milli ekonominin gereklerine uygun olarak gelişmelerini ve devamlılıklarını teminat altına almak ve bu amacı uygun ticari, sınai ve mali girişimlerde bulunmak... ve 2.1.1979 tarihinde tescil edilen tadil mukavelesinde yazılı olan diğer işler ile iştigal etmek" konularında faaliyet göstermektedir. (Ek:2)

İstanbul Ticaret Sicil Memurluğu'na bağlı olan şirketin ticaret sicil numarası 132298-0'dir.

Bölünen Şirket 1'in tarafımıza sunduğu ve kısmi bölünme işlemine konu edilecek olan 31.12.2020 tarihli bilançosunda ödenmiş sermayesi 862.837.305,00 TL olarak yer almakta olup, şirket sermayesini temsil eden hisselerine ilişkin detaylı bilgi aşağıdaki tabloda yer almaktadır. (Ek: 3)

Pay Sahibinin Ticari Unvanı	Uyruk	Vergi Dairesi ve No	Adresi	Payların Toplam İtibari Değeri (TL)	Pay Oranı (%)
Deniz Şahenk	T.C.	7890125365	AYSE SULTAN KORUSU NO:17 BEBEK ISTANBUL	148.052.978,00	17,159
Ferit Şahenk	T.C.	7890052305	AYSE SULTAN KORUSU NO:19 BEBEK ISTANBUL	279.230.210,00	32,362
Filiz Şahenk	T.C.	7890052316	EMIRGAN MAH. EMIRGAN KORU NO:21 İSTANBUL	261.381.141,00	30,293



Doğuş Holding A.Ş.	T.C.	Büyük Mükellefler /309 002 8090	Maslak Mah. Büyükdere Cad. No:249/20 Sarıyer / İstanbul	87.883.097,00	10,185
Doğuş Otomotiv Servis ve Ticaret A.Ş.	T.C.	Büyük Mükellefler /309 011 4713	Maslak Mah. Ahi Evran Cad. Doğuş Center Maslak Apt No: 4/3 Sarıyer/İstanbul	31.575.087,00	3,659
Antur Turizm A.Ş.	T.C.	Boğaziçi Kurumlar / 070 001 4269	Maslak Mah. Büyükdere Cad. No:249/5 Sarıyer / İstanbul	3.848.162,00	0,446
Doğuş Sigorta Aracılık Hizmetleri A.Ş.	T.C.	Maslak /309 003 0646	Maslak Mah. Büyükdere Cad. No:249/1 Sarıyer / İstanbul	4.617.805,00	0,535
Garanti Turizm Yatırım ve İşletme A.Ş.	T.C.	Maslak / 389 000 7083	Maslak Mah. Büyükdere Cad. No:249 Sarıyer / İstanbul	40.098.140,00	4,647
Doğuş Yönetim Danışmanlığı A.Ş.	T.C.	Maslak / 309 052 2694	Maslak Mah. Büyükdere Cad. No:249/20 Sarıyer / İstanbul	4.998.789,00	0,579
Doğuş Oto Pazarlama ve Tic. A.Ş.	T.C.	Büyük Mükellefler / 394 001 3063	Maslak Mah. Ahi Evran Cad. Doğuş Center Maslak Apt No: 4 Sarıyer/İstanbul	264.383,00	0,031
D Otel Göcek Turizm Yatırımları ve İşletmeciliği Tic. A.Ş.	T.C.	Maslak / 388 001 6578	Maslak Mah. Büyükdere Cad. No:249/5 Sarıyer / İstanbul	887.324,00	0,103
Diğer	-	-	-	189	0
TOPLAM				862.837.305,00	100,00

2-2. Doğuş Otomotiv Servis ve Ticaret A.Ş. ("Bölünen Şirket 2")

Şirketin unvanı "Doğuş Otomotiv Servis ve Ticaret A.Ş." olup, İstanbul/Büyük Mükellefler Vergi Dairesi Müdürlüğü'nün 309 011 4713 vergi sicil numaralı mükellefidir.

Bölünen Şirket 2, Maslak Mah. Ahi Evran Cad. Doğuş Center Maslak Apt No: 4/3 Sarıyer/İstanbul adresinde güncel ana sözleşmesinde yer alan; "karayolu taşımacılığı ve arazi işlerinde kullanılan her türlü yeni ve kullanılmış vasıtalar ile bina ve alt yapı inşaatlarında kullanılan iş makineleri, deniz taşımacılığında kullanılan yat motoru dahil çeşitli araç motorları ve aksamı ithali ... vs gibi otomotiv sanayiindeki her nevi mamullerinin acenteliği, mümessilliği, pazarlanması, dağıtımı, yedek parça ithali,



ihracı, satışı, montajı, bunların bakımı, kiralanması ve ticaretini yapmak işi ile iştigal etmek” konularında faaliyet göstermektedir. (Ek:2)

İstanbul Ticaret Sicil Memurluğu’na bağlı olan şirketin ticaret sicil numarası 429183’dir.

Bölünen Şirket 2’nin tarafımıza sunduğu ve kısmi bölünme işlemine konu edilecek olan 31.12.2020 tarihli bilançosunda ödenmiş sermayesi 220.000.000,00 TL olarak yer almakta olup, şirket sermayesini temsil eden hisselerine ilişkin detaylı bilgi aşağıdaki tabloda yer almaktadır. (Ek:3)

Pay Sahibinin Ticari Unvanı	Uyruk	Vergi Dairesi ve No	Adresi	Payların Toplam İtibari Değeri (TL)	Pay Oranı (%)
Doğuş Holding A.Ş.	T.C.	Büyük Mükellefler / 309 002 8090	Maslak Mah.Büyükdere Cad. No:249/20 Sarıyer / İstanbul	165.584.715,00	75,266
Doğuş Otomotiv Servis ve Ticaret A.Ş.	T.C.	Büyük Mükellefler / 309 011 4713	Maslak Mah. Ahi Evran Cad. Doğuş Center Maslak Apt No: 4/3 Sarıyer/İstanbul	22.000.000,00	10,000
Doğuş Sigorta Aracılık Hizmetleri A.Ş.	T.C.	Maslak / 309 003 0646	Maslak Mah.Büyükdere Cad. No:249/1 Sarıyer / İstanbul	292,00	0,0000
Halka Açık Ortaklığı	-	-	-	32.414.993,00	14,734
TOPLAM				220.000.000,00	100,00

3- USUL İNCELEMELERİ

İnceleme döneminde kısmi bölünmeye konu olan Şirketler’in muhasebe kayıtları bilgisayar programları kullanılarak tutulmuştur. İncelemenin yapıldığı 2020 yılına ilişkin kanuni defter tasdik ve berat bilgilerine aşağıdaki tablolarda yer verilmiştir.

Doğuş Holding A.Ş. (“Bölünen Şirket 1”)

Defterin Adı	Dönemi	Berat tarihi/Noter Onay Tarihi	Yevmiye No/ Berat No	Tasdik Yeri
Yevmiye	2020	30.11.2020	YEV202009000009	GİB
Defter- i Kebir	2020	30.11.2020	KEB202009000009	GİB
Envanter	2020	26.12.2019	21079	Beşiktaş 7. Noteri
Damga	2020	28.01.2020	1561	Beşiktaş 7. Noteri



Doğuş Otomotiv Servis ve Ticaret A.Ş. ("Bölünen Şirket 2")

Defterin Adı	Dönemi	Berat tarihi/Noter Onay Tarihi	Yevmiye No/ Berat No	Tasdik Yeri
Yevmiye	2020	23.11.2020	YEV202009000069	GİB
Defter- i Kebir	2020	23.11.2020	KEB202009000069	GİB
Envanter	2020	24.12.2019	20622	Beşiktaş 7. Noteri
Damga	2020	12.08.2020	8607	Beşiktaş 7. Noteri

Defter kayıtlarına dayanak teşkil eden kanuni defter ve belgelerin inceleme konusu ile sınırlı olarak tetkikinde usulüne uygun ve birbirleri ile tutarlı olduğu anlaşılmıştır.

4- KISMİ BÖLÜNMEYE TARAF OLAN ŞİRKETLERİN SERMAYE İNCELEMELERİ

Bölünen Şirketlerin kısmi bölünmeye esas teşkil edecek olan 31.12.2020 tarihli bilançoya göre Şirketlerin özvarlıkları aşağıdaki gibidir.

Doğuş Holding A.Ş. ("Bölünen Şirket 1")	Tutarı (TL)
Ödenmiş Sermaye	: 862.837.305,00
Sermaye Düzeltmesi Olumlu Farkları	: 1.512.196.964,51
Hisse Senetleri İhraç Primleri	: 167.384.143,34
Diğer Sermaye Yedekleri	: 10.176.970,65
Satış Karı Fon Hesabı	: 9.162.510.469,57
Yasal Yedekleri	: 193.597.109,55
Statü Yedekleri	: 90,75
Olağanüstü Yedekler	: 904.263.334,74
Özel Fonlar	: 356.565,00
İştirak Denkleştirme Hesabı	: 491.762.946,83
Geçmiş Yıllar Karları	: 1.208.827.429,91
Geçmiş Yıllar Zararları (-)	: (2.079.638.500,72)
Dönem Net Karı/(Zararı)	: 1.580.552.567,75
ÖZKAYNAKLAR TOPLAMI	: 14.014.827.396,88

Doğuş Otomotiv Servis ve Ticaret A.Ş. ("Bölünen Şirket 2")	Tutarı (TL)
Ödenmiş Sermaye	: 220.000.000,00
Sermaye Düzeltmesi Olumlu Farkları	: 90.711.414,00
Geri Satın Alınan Paylar	: (220.325.022,00)
Diğer Sermaye Yedekleri	: 48.624.432,00
Yasal Yedekler	: 350.693.634,00
Olağan Üstü Yedekler	: 13.957.933,00
Geçmiş Yıl Zararları	: (116.261.575,38)
Dönem Net Karı/(Zararı)	: 829.651.145,83
ÖZKAYNAKLAR TOPLAMI	: 1.217.051.961,45



Bölünen Şirketlerin ödenmiş sermayesi yukarıda da izah ettiğimiz üzere öz kaynaklarının içinde tamamen korunmaktadır. Ortakların sermaye taahhütlerini ödemelerine ilişkin kayıtlardan sonra kendilerinin yeniden borçlandırılması yönünde başka bir hesaba alacak kaydına rastlanılmamış, böylece sermaye taahhütlerinden doğan borçlarının devam etmediği tespit edilmiştir.

Devralan şirketin 31.12.2020 tarihli bilançosuna göre şirketin özvarlıkları aşağıdaki gibidir.

VDF Servis ve Ticaret A.Ş. ("Devralan Şirket")	Tutarı (TL)
Ödenmiş Sermaye	5.100.000,00
Yasal Yedekler	1.020.000,00
Geçmiş Yıl Karları	126.209.120,50
Geçmiş Yıl Zararları	(375.112,22)
Dönem Net Karı/(Zararı)	25.246.648,51
ÖZKAYNAKLAR TOPLAMI	157.200.656,79

5- BÖLÜNEN ŞİRKETLER AKTİF VE PASİF KALEMLERİNE İLİŞKİN İNCELEMELER

Bölünen Şirketlerin kısmi bölünme işlemine esas olması için tarafımıza sunmuş olduğu 31.12.2020 tarihli bilançolarına ait özet bilgiler aşağıdaki tabloda yer almaktadır. (Ek:4)

6- BÖLÜNEN ŞİRKETLERİN 31.12.2020 TARİHLİ BİLANÇOSUNDA GÖRÜLEN KİSMİ BÖLÜNMEYE KONU İŞTİRAK HİSSELERİ İLİŞKİN TESPİTLER

Doğuş Holding A.Ş. ("Bölünen Şirket 1") ve Doğuş Otomotiv Servis ve Ticaret A.Ş.'nin ("Bölünen Şirket 2") aktifinde kayıtlı Volkswagen Doğuş Finansman A.Ş.'ye ait iştirak olan hisselerinin 6102 sayılı Türk Ticaret Kanunu'nun (TTK) ilgili maddeleri ve 5520 sayılı Kurumlar Vergisi Kanunu'nun (KVK) 19 ve 20. maddeleri çerçevesinde VDF Servis ve Ticaret A.Ş.'ne kısmi bölünme yoluyla devir olacaktır.

Yukarıda bahsi geçen kısmi bölünme yoluyla devir edilecek iştirak hisselerine ait Şirketlerin bilgiler aşağıdaki gibidir,

İştirakin Unvanı	: Volkswagen Doğuş Finansman A.Ş.
Adresi	: Merkez Mahallesi, Bağlar Caddesi, No:14/A, Kat:1 Tekfen Ofispark Kağıthane/İstanbul
Vergi Dairesi / No	: Büyük Mükellefler 925 012 8841
Ticaret Oda / Sicil No	: İstanbul 431213
Kayıtlı Değerleri	: Bölünen Şirket 1'de : 1.833.300,72 TL Bölünen Şirket 2'de : 84.996.260,97 TL

Müşavirliğimize sunulan defter kayıtları ve mali tablolar üzerinde yapılan inceleme sonucunda yukarıda yer alan Volkswagen Doğuş Finansman A.Ş.'ye ait iştirak olan hisselerinin tamamının iki tam yıldan fazla uzun süredir şirketin elinde tutulduğu tespit edilmiştir.



Yukarıda yer alan Doğu Holding A.Ş. ("Bölünen Şirket 1") ve Doğu Otomotiv Servis ve Ticaret A.Ş.'nin ("Bölünen Şirket 2") aktifinde kayıtlı Volkswagen Doğu Finansman A.Ş.'ye ait iştirak olan hisselerinin kayıtlı değerlerinin, tarafımıza sunulan defter kayıtları ve mali tablolar üzerinden doğruluğu tespit edilmiş olup, kısmi bölünmeye adı geçen iştirakler ile ilgili pasif nitelikte herhangi bir borç bulunmadığından, sadece iştirak tutarları kısmi bölünme yoluyla devredilecektir.

7- KISMİ BÖLÜNMEYE KONU OLACAK BÖLÜNEN ŞİRKETLERİN AKTİFİNE KAYITLI KISMİ BÖLÜNMEYE KONU EDİLEBİLECEK SİCİLE TABİ VARLIKLAR

Bölünen Şirketlerin aktifinde yer alan sadece Volkswagen Doğu Finansman A.Ş.'ye ait iştirak olan hisselerinin kısmi bölünmeye konu edilecek olup, kısmi bölünmeye konu varlıklar arasında çeşitli sicillere kayıtlı ve tescil işlemi gerektirecek herhangi bir malvarlığının bulunmadığı görülmüştür.

8- BÖLÜNEN ŞİRKETLERDE KISMİ BÖLÜNME NEDENİYLE SERMAYE AZALTIMINA GEREK OLUP OLMADIĞINA YÖNELİK TESPİTLER

Tarafımıza sunulan belgelerden, Doğu Holding A.Ş. ("Bölünen Şirket 1") ve Doğu Otomotiv Servis ve Ticaret A.Ş.'nin ("Bölünen Şirket 2") aktifinde kayıtlı Volkswagen Doğu Finansman A.Ş.'ye ait iştirak olan hisselerinin kısmi bölünme yöntemiyle VDF Servis ve Ticaret A.Ş.'ye devredileceği ve Doğu Holding A.Ş. ("Bölünen Şirket 1") ve Doğu Otomotiv Servis ve Ticaret A.Ş.'nin ("Bölünen Şirket 2")'nin söz konusu devir nedeniyle VDF Servis ve Ticaret A.Ş.'ye ortak olacağı anlaşılmıştır.

Bu nedenle bölünen şirketlerde herhangi bir sermaye azaltılması gerekliliği ortaya çıkmayacak olup, raporumuzun 4. bölümünde açıklandığı şekilde şirketin sermayesi, özvarlıkları içinde mevcudiyetini korumayı sürdürecektir.

9. KISMİ BÖLÜNME İŞLEMİ SONRASI DEVRALAN ŞİRKETTEKİ SERMAYE ARTIŞI VE DEĞİŞİM ORANI

6102 Sayılı Türk Ticaret Kanunu'nun 159. maddesinde aşağıdaki açıklamalar yapılmıştır:

"Bir şirket tam veya kısmi bölünebilir.

a) Tam bölünmede, şirketin tüm malvarlığı bölümlere ayrılır ve diğer şirketlere devrolunur. Bölünen şirketin ortakları, devralan şirketlerin paylarını ve haklarını iktisap ederler. Tam bölünüp devrolunan şirket sona erer ve unvanı ticaret sicilinden silinir.


b) Kısmi bölünmede, bir şirketin malvarlığının bir veya birden fazla bölümü diğer şirketlere devrolunur. Bölünen şirketin ortakları, devralan şirketlerin paylarını ve haklarını iktisap ederler veya bölünen şirket, devredilen malvarlığı bölümlerinin karşılığında devralan şirketlerdeki payları ve hakları elde ederek yavru şirketini oluşturur."

Ayrıca Kanun'un "Sermaye Artırımı" başlıklı 163.maddesinde aşağıdaki açıklamalar yapılmıştır:

"(1) Devralan şirket sermayesini, devreden şirketin ortaklarının haklarını koruyacak miktarda artırır.

(2) Bölünmede, aynı sermaye konulmasına ilişkin hükümler uygulanmaz. Bölünme sebebiyle, kayıtlı sermaye sisteminde müsait olmasa bile, tavan değiştirilmeden sermaye artırılabilir."

Doğu Holding A.Ş. ("Bölünen Şirket 1") ve Doğu Otomotiv Servis ve Ticaret A.Ş.'nin ("Bölünen Şirket 2") aktifinde kayıtlı Volkswagen Doğu Finansman A.Ş.'ye ait iştirak olan hisselerinin bu çerçevede kısmi bölünme yöntemi ile bölünerek VDF Servis ve Ticaret A.Ş.'ye devrolacak ve Doğu Holding A.Ş. ("Bölünen Şirket 1") ve Doğu Otomotiv Servis ve Ticaret A.Ş.'nin ("Bölünen Şirket 2") devredilen varlıkları karşılığında devralan şirket olan VDF Servis ve Ticaret A.Ş.'de pay sahipliği oranını artıracak ve yeni pay sahibi olacaktır.



Doğuş Holding A.Ş. ("Bölünen Şirket 1") ve Doğuş Otomotiv Servis ve Ticaret A.Ş.'nin ("Bölünen Şirket 2") aktifinde kayıtlı Volkswagen Doğuş Finansman A.Ş.'ye ait iştirak hisseleri ile devralan şirket olan VDF Servis ve Ticaret A.Ş.'nin şirket ve pay değerleri, KPMG Yönetim Danışmanlığı A.Ş. tarafından hazırlanan 19.03.2021 tarihli değerlendirme raporu ile tespit edilmiştir.

Söz konusu rapor ile Doğuş Holding A.Ş. ("Bölünen Şirket 1") ve Doğuş Otomotiv Servis ve Ticaret A.Ş.'nin ("Bölünen Şirket 2") aktifinde kayıtlı Volkswagen Doğuş Finansman A.Ş.'ye ait net iştirak hisseleri kaydi değerlerini ve gerçeğe uygun değerlerini gösteren tablo aşağıdaki tabloda belirtildiği gibidir;


Pay Sahibinin Ticari Unvanı	Pay (%)	Pay Adedi	İtibari Değeri (TL)	Net Kayıtlı Değer (TL)	Gerçeğe Uygun Değeri (TL)
Volkswagen Financial Services AG	51,00	91.800.000	91.800.000,00	-	143.154.145,14
Doğuş Otomotiv Servis ve Tic. A.Ş.	48,00	86.399.987	86.399.987,00	84.996.260,97	134.733.292,80
Doğuş Holding A.Ş.	1,00	1.800.001	1.800.001,00	1.833.300,72	2.806.945,58
Doğuş Tarımsal Proje Araş. Geliş. Hiz. A.Ş.	0,00	6	6,00	-	9,36
Garanti Turizm Yat. ve İşl. A.Ş.	0,00	6	6,00	-	9,36
Toplam	10	180.000.000	180.000.000,00	86.829.561,69	280.694.402,23

Yukarıdaki tablodan da görüleceği üzere, Doğuş Holding A.Ş. ("Bölünen Şirket 1") ve Doğuş Otomotiv Servis ve Ticaret A.Ş.'nin ("Bölünen Şirket 2") tarafımıza sunulan defter kayıtları ile KPMG Yönetim Danışmanlığı A.Ş. tarafından hazırlanan 19.03.2021 tarihli değerlendirme raporu doğrultusunda; Bölünen Şirketler'in net iştirak hisselerinin kaydi değeri toplamı **86.829.561,69 TL** olan iştirak hisseleri gerçeğe uygun pay değerinin **137.540.238,38 TL** olduğu tespit edilmiştir.

Yine tarafımıza iletilen devralan şirket olan VDF Servis ve Ticaret A.Ş.'ne ait yasal kayıtların incelenmesi neticesinde ödenmiş sermayesinin **5.100.000,00 TL** olduğu tespit edilmiş ve KPMG Yönetim Danışmanlığı A.Ş. tarafından hazırlanan 19.03.2021 tarihli değerlendirme raporu doğrultusunda gerçeğe uygun pay değerinin ise **1.048.484.725,85 TL** olduğu belirlenmiştir.

Değişim Oranı	=	$\frac{\text{Devralan Ortaklık Pay Değeri (TL)}}{\text{Toplam Ortaklık Pay Değeri (TL)}}$	=	$\frac{1.048.484.725,85}{1.186.024.964,23}$	=	88,40%
Bölünme Sonrası Devralan Ortaklık Sermayesi	=	$\frac{\text{Devralan Ortaklık Sermayesi (TL)}}{\text{Değişim Oranı (\%)}}$	=	$\frac{5.100.000,00}{88,40\%}$	=	5.769.018,06
Arttırılacak Sermaye	=	$\frac{\text{Bölünme Sonrası Devralan Ortaklık Sermayesi (TL)} - \text{Devralan Ortaklık Sermayesi (TL)}}{\text{Sermayesi (TL)}}$	=	$\frac{5.769.018,06 - 5.100.000,00}{5.100.000,00}$	=	669.018,06

VDF Servis ve Ticaret A.Ş. tarafından kısmi bölünme yoluyla devir alınan varlıklara karşılık çıkartılacak payların Bölünen Şirketler sıfatına haiz Doğuş Holding A.Ş. ("Bölünen Şirket 1") 13.653,44 TL tutarında ve Doğuş Otomotiv Servis ve Ticaret A.Ş.'nin ("Bölünen Şirket 2") 655.364,62 TL tutarında olmak üzere nihai toplam **669.018,06 TL** tutarında aynı sermaye karşılığında verilecektir.



Yukarıdaki hususlara ilave olarak, VDF Servis ve Ticaret A.Ş.’nin 19.03.2021 tarih ve 2021/5 Sayılı Yönetim Kurulu Kararı ile birlikte, kısmi bölünme müessesinden faydalanılarak VDF Servis ve Ticaret Anonim Şirketi nezdinde sermaye artışı yapılması sebebiyle, Şirketin ortaklık yapısının bozulmaması için, eş zamanlı olarak Şirket ortaklarından Almanya Mukimi Volkswagen Financial Services AG tarafından **696.325,00 TL** tutarında (142.457.820,12 TL emisyon primi olmak üzere, emisyon primli sermaye artışı), söz konusu sermaye artışının Volkswagen Financial Services AG’nin ya şirketten olan alacağından ya da nakit olarak karşılanmasına, Doğu Holding A.Ş. (“Bölünen Şirket 1”) tarafından nakit 0,56 TL, Doğu Otomotiv Servis ve Ticaret A.Ş.’nin (“Bölünen Şirket 2”) tarafından nakit 0,38 TL küsuratlı sermaye artış rakamlarını tamamlanması amacıyla katılmasına ve Türk Ticaret Kanunu’ndan kaynaklanan rüçhan hakkından ilgili sermaye artışı için feragat etmesine; böylelikle bölünme işlemleri ile eş zamanlı yapılacak sermaye artışı yapılması genel kurul onayına sunulmasına karar verilmiştir. Söz konusu hususun genel kurul toplantısında kabul edilmesi halinde, genel kurul sonrasında nihai sermaye dağılımı aşağıdaki tabloda belirtildiği gibi olacaktır:

VDF Servis ve Ticaret A.Ş Ortaklık Yapısı

Pay Sahibinin Unvanı	Kısmi Bölünme Öncesi			Kısmi Bölünme Sonrası			Sermaye Artırımı Sonrası		
	Pay Oranı (%)	Pay Adedi	İtibari Değeri (TL)	Pay Oranı (%)	Pay Adedi	İtibari Değeri (TL)	Pay Oranı (%)	Pay Adedi	İtibari Değeri (TL)
Volkswagen Financial Services AG	51	2.601.000	2.601.000,00	45,09	2.601.000,00	2.601.000,00	51	3.297.325,00	3.297.325,00
Doğu Otomotiv Servis ve Tic. A.Ş.	49	2.499.000	2.499.000,00	54,68	3.154.364,62	3.154.364,62	48,79	3.154.365,00	3.154.365,00
Doğu Holding A.Ş.	-	-	-	0,24	13.653,44	13.653,44	0,21	13.654,00	13.654,00
Toplam	100	5.100.000	5.100.000,00	100	5.769.018,06	5.769.018,06	100	6.465.344,00	6.465.344,00

10. ALACAKLILARIN ALACAKLARININ TEHLİKEYE DÜŞÜP DÜŞMEDİĞİNİN TESPİTİ

Tarafımızda yapılan inceleme neticesinde kısmi bölünme sonrası Doğu Holding A.Ş. (“Bölünen Şirket 1”) ve Doğu Otomotiv Servis ve Ticaret A.Ş.’nin (“Bölünen Şirket 2”) varlıkları bölünme sonrasında da borçlarını karşılayabilecek düzeyde olup, alacaklıların finansal anlamda bir tehlikeye düşmesi durumu söz konusu olmadığı tespit edilmiştir.



11. SONUÇ:

Yukarıda belirttiğimiz üzere, kısmi bölünen Doğu Holding A.Ş. ("Bölünen Şirket 1") ve Doğu Otomotiv Servis ve Ticaret A.Ş.'nin 31.12.2020 tarihli mali tabloları üzerinden inceleme konusu ile sınırlı olarak yaptığımız incelemeler neticesinde;

- 1. Şirket Sermayesinin Ödenmesine İlişkin Tespit:** Kısmi bölünen Doğu Holding A.Ş. ("Bölünen Şirket 1") ve Doğu Otomotiv Servis ve Ticaret A.Ş.'nin 31.12.2020 tarihli bilançosunda görülen sermayesinin raporumuzun 4.bölümünde tespit edildiği üzere tamamen ödendiği,
- 2. Sermaye Azaltımı İhtiyacı Olup Olmadığına Yönelik Tespit:** Kısmi bölünen Doğu Holding A.Ş. ("Bölünen Şirket 1") ve Doğu Otomotiv Servis ve Ticaret A.Ş.'nin, bölünme neticesinde iştirak hisselerinin devralan şirket olan VDF Servis ve Ticaret A.Ş.'de pay senetleri yine bölünen şirket olan Doğu Holding A.Ş. ("Bölünen Şirket 1") ve Doğu Otomotiv Servis ve Ticaret A.Ş.'ne verileceği, bu haliyle kısmi bölünen Doğu Holding A.Ş. ("Bölünen Şirket 1") ve Doğu Otomotiv Servis ve Ticaret A.Ş.'nin, sermaye azaltımı söz konusu olmayacağı,
- 3. Kısmi Bölünen Şirketlerin Aktifinde Kayıtlı Sicile Tabi Varlıkların Tespiti:** Raporun 7. bölümünde belirtildiği üzere Doğu Holding A.Ş. ("Bölünen Şirket 1") ve Doğu Otomotiv Servis ve Ticaret A.Ş.'nin kısmi bölünmeye konu edilecek olan iştirak hisse devri kapsamında tescil işlemi gerektirecek benzeri sicillerde kayıtlı herhangi malvarlığının bulunmadığı,
- 4. Kısmi Bölünme İşlemi Sonrası Devralan Şirketteki Sermaye Artışına Yönelik Tespit:** Doğu Holding A.Ş. ("Bölünen Şirket 1") ve Doğu Otomotiv Servis ve Ticaret A.Ş.'nin bünyesinde yer alan ve kısmi bölünmeye konu edilen Volkswagen Doğu Finansman A.Ş. ile devralan şirket olan VDF Servis ve Ticaret A.Ş.'nin şirket ve pay değerlerinin KPMG Yönetim Danışmanlığı A.Ş. tarafından hazırlanan 19.03.2021 tarihli değerlendirme raporu ile tespit edildiği, söz konusu rapor ile net iştirak hisselerinin kaydi değeri toplamı 86.829.561,69 TL olan iştirak hisseleri gerçeğe uygun pay değerinin 137.540.238,38 TL olduğu tespit edilmiştir.

VDF Servis ve Ticaret A.Ş. tarafından kısmi bölünme yoluyla devir alınan varlıklara karşılık çıkartılacak payların Bölünen Şirketler sıfatına haiz Doğu Holding A.Ş. ("Bölünen Şirket 1") 13.653,44 TL tutarında ve Doğu Otomotiv Servis ve Ticaret A.Ş.'nin ("Bölünen Şirket 2") 655.364,62 TL tutarında olmak üzere **nihai toplam 669.018,06 TL** tutarında aynı sermaye karşılığında verilecektir.

Bu hususlara ilave olarak, VDF Servis ve Ticaret A.Ş.'nin 19.03.2021 tarih ve 2021/5 Sayılı Yönetim Kurulu Kararı ile birlikte, kısmi bölünme müessesinden faydalanılarak VDF Servis ve Ticaret Anonim Şirketi nezdinde sermaye artışı yapılması sebebiyle, Şirketin ortaklık yapısının bozulmaması için, eş zamanlı olarak Şirket ortaklarından Almanya Mukimi Volkswagen Financial Services AG tarafından toplam 696.325,00 TL tutarında ((142.457.820,12 TL emisyon primi olmak üzere, emisyon primli sermaye artışı), söz konusu sermaye artışının Volkswagen Financial Services AG'nin ya şirketten olan alacağından ya da nakit olarak karşılanmasına, Doğu Holding A.Ş. ("Bölünen Şirket 1") tarafından nakit 0,56 TL, Doğu Otomotiv Servis ve Ticaret A.Ş.'nin ("Bölünen Şirket 2") tarafından nakit 0,38 TL karşılığında sermaye artış rakamlarını tamamlanması amacıyla katılmasına ve Türk Ticaret Kanunundaki kaynaklanan rüçhan hakkından ilgili sermaye artışı için feragat etmesine; böylelikle, bölünme işlemleri ile eş zamanlı olarak sermaye artışı yapılması genel kurul onayına sunulacaktır.



5. **Kısmi Bölünme Sonrası Alacaklıların Alacaklarının Tehlikeye Düşüp Düşmediğine Yönelik Tespit:** Kısmi bölünme sonrasında alacaklıların alacaklarını tehlikeye düşürecek bir durum olmayacağı ve kısmi bölünen Şirketleri alacaklılarının haklarını karşılayacak miktarda varlığın şirkette mevcudiyetini korumaya devam edeceği,
6. Şirketin 6102 sayılı Türk Ticaret Kanununun 159-179. Maddeleri ve Kurumlar Vergisi Kanununun 19 ve 20. Maddeleri uyarınca kısmi bölünmesinde yasal bir sakınca olmadığı tespit edilmiştir.

İstanbul-19/03/2021

KPMG YMM A.Ş.

Selim Hakan Güzeloğlu
Yeminli Mali Müşavir



Rapor Ekleri :

- 1) Kısmi bölünme işleminde yer alan Şirketlerin yönetim kurulu kararları
- 2) Raporla bahsi geçen şirketlerin faaliyet belgeleri,
- 3) Güncel hazirun cetvelleri,
- 4) Bölünen şirketlerin 31.12.2020 tarihli bilançosu,
- 5) Bölünen şirketlerin 01.01.2020- 31.12.2020 dönemi gelir tablosu,
- 6) Devralan şirketin 31.12.2020 tarihli bilançosu,
- 7) Devralan şirketin 01.01.2020- 31.12.2020 dönemi gelir tablosu,
- 8) KPMG Yönetim Danışmanlığı A.Ş.'nin 19.03.2021 tarihli değerlendirme raporları,
- 9) Yeminli mali müşavirlik sözleşmesi,
- 10) YMM faaliyet belgesi

DOĞUŞ OTOMOTİV SERVİS VE TİCARET ANONİM ŞİRKETİ
YÖNETİM KURULU KARARI

Karar No : 2021/03
Karar Tarihi : 21/01/2021

SURET No 06532

Yönetim Kurulu aşağıdaki yazılı kararı almıştır.

Almanya'da mukim Volkswagen Financial Servis AG ile şirketimiz ortak kuruluşlarının, yönetsel etkinliğin artırılması için yeniden yapılandırılması stratejisinin gereği olarak; İstanbul Ticaret Sicil Müdürlüğü'ne 431213-0 sicil numarası ile kayıtlı, merkez adresi "Merkez Mahallesi, Bağlar Caddesi, No.14/A, Kat.1, Tekfen Ofispark, Kağıthane/İstanbul" olan Volkswagen Doğuş Finansman A.Ş. ("VDF Finans") unvanlı iştirakimiz hisselerinin, İstanbul Ticaret Sicil Müdürlüğü'ne 625434-0 sicil numarası ile kayıtlı, merkez adresi "Merkez Mahallesi, Bağlar Caddesi, No.14/A, Tekfen Ofispark, A Blok, Kağıthane/İstanbul" olan VDF Servis Ve Ticaret A.Ş. ("VDF Servis") bünyesine "İştirak modeliyle kısmi bölünme yöntemi" ile devir alınması için aşağıda karara bağlanan işlemlere Şirketimiz nezdinde başlanmasına karar verilmiştir.

1. Şirketimizin VDF Finans'ın sermayesinde sahip olduğu toplam sermayenin %48 oranına karşılık gelen her birine 1 (bir) TL değer izafe edilmek suretiyle toplam 86.399.987 TL tutarındaki 86.399.987 adet nominal bedelli hisselerinin "iştirak modeliyle kısmi bölünme" yöntemi ile küllü halefiyet ilkesi gereği VDF Servis'e aynı sermaye olarak konulmasına,
2. Kısmi bölünme işleminin, 6102 sayılı Türk Ticaret Kanunu'nun bölünme müessesesini düzenleyen 159-179 maddeleri, 5520 sayılı Kurumlar Vergisi Kanunu'nun "Devir, Bölünme ve Hisse Değişimi" başlıklı 19. maddesinin üçüncü fıkrasının (b) bendi ve "Devir, Bölünme ve Hisse Değişimi Hallerinde Vergilendirme" başlıklı 20. maddesi, "Şirketlerde Yapı Değişikliği ve Aynı Sermaye Konulmasında Siciller Arası İşbirliğine İlişkin Tebliğ", Ticaret Sicil Yönetmeliği, 6362 sayılı Sermaye Piyasası Kanunu, Sermaye Piyasası Kurulu'nun 11-23.2 sayılı Birleşme ve Bölünme Tebliği ile ilgili diğer mevzuat hükümleri çerçevesinde yapılmasına,
3. Kısmi bölünme işlemine ilişkin çalışmaların 31.12.2020 tarihli mali tablolar esas alınarak gerçekleştirilmesine,
4. Kısmi bölünme işlemi kapsamında VDF Finans'ın ortaklık yapısında gerçekleşecek değişiklik sebebi ile VDF Servis tarafından Bankacılık Düzenleme ve Denetleme Kurumu'ndan gerekli onay ve izinlerin alınması için gerekli tüm belgelerin ve bilgilerin temin ve ibraz edilmesine,
5. Kısmi bölünme işlemi için Sermaye Piyasası Kurulu'ndan gerekli onay ve izinlerin alınması için başvuru yapılmasına,
6. Şirketimizin aktifinden çıkacak olan VDF Finans payları yerine, VDF Servis payları Şirketimiz aktifine gireceğinden bu işlem dolayısıyla şirketimizin sermayesinde herhangi bir azaltım ve esas sözleşmesinde herhangi bir değişiklik yapılmamasına,
7. Kısmi bölünme işlemi kapsamında, Yönetim Kurulumuzca Bölünme Sözleşmesi ve Bölünme Raporu taslağının, duyuru metni ve ilanların hazırlanması, Yeminli Mali Müşavir Raporunun ve Uzman Kuruluş Görüşünün temini yanında diğer ilgili her türlü belgenin düzenlenerek kısmi bölünmenin tamamlanması için gerekli işlemlerin yerine getirilmesine,

oybirliği ile karar verilmiştir.

16 MART 2021

Yönetim Kurulu Başkanı
Emir Ali Bilaloğlu

Yönetim Kurulu Başkan Vekili
Gür Çağdaş

Yönetim Kurulu Üyesi
Kocay Arıkan

Yönetim Kurulu Üyesi
Özlem Denizmen Kocatepe

Yönetim Kurulu Üyesi
Adalet Yasemin Akad

Yönetim Kurulu Üyesi
Adnan Memiş

İşbu Örnek Haricinde Kurulda Yazılı İmzalanıp Karar Defterine Yanıstırılmak Suretiyle Alınan ve Onay İçin Daireye İbraz Olunan Kararın, İmzalara ve İçeriğine Şamil Olmamak Üzere Aslının Aynı Olup, Bir Örneğinin İlgilisine İmza Ettirilerek Dairede Afikonusulup Diğerinin İlgisine Verildiğinin Onaylarını.

CEBZE 5. NOTERLİĞİ
Mustafa DEMİRBAŞ

T.C.
GEBZE 5.
NOTERLİĞİ

ÖRNEK

GEBZE 5. NOTERİ
MUSTAFA DEMİRBAŞ

Bu örneğin, ibraz edilen BEŞİKTAŞ 7. Noterliğinden 16595 tarih ve 31/12/2020 yevmiye numarası ile tasdik edilmiş DOĞUŞ OTOMOTİV SERVİS VE TİC.A.Ş.'ne ait Karar Defterinin 3 sayfasındaki 21/01/2021 tarih ve 2021/03 sayılı kararının aynısı olduğunu onaylarım.
(Onaltı Mart İkbinyirmibir) Salı günü 16/03/2021

GEBZE 5. NOTERİ
Mustafa DEMİRBAŞ

Yerine
İmzaya Yetkili Baskatip
Gülçin ÇINAR



16 MART 2021

ALİ HAYDAR EFENDİ
CAD. N:44
YENİMAHALLE
ÇAYIROVA GEBZE /
KOCAELİ
Tel:+902627431775
Fax:+902627434454



DOĞUŞ HOLDİNG ANONİM ŞİRKETİ
YÖNETİM KURULU KARARI

Toplantı No : 2021/05
Toplantı Tarihi : 02.08.2021
Toplantı Yeri : Şirket Merkezi

Yönetim Kurulu Üyeleri toplanarak aşağıda yazılı kararı almışlardır:

1. Şirketimiz iştiraki, 431213 sicil numarası ile İstanbul Ticaret Sicil Müdürlüğü'ne kayıtlı, merkez adresi Merkez Mah. Bağlar Cad. No.14/A A2 Blok Kat 1 Tekfen Ofispark Kağıthane olan Volkswagen Doğuş Finansman Anonim Şirketi unvanlı şirkette bulunan 1.800.001.-TL nominal bedel karşılığı 1.800.001 adet payımızın 6102 sayılı Türk Ticaret Kanunu'nun 159-179. maddeleri ile 5520 sayılı Kurumlar Vergisi Kanunu'nun "Devir, Bölünme ve Hisse Değişimi" başlıklı 19. maddesi ve "Devir, Bölünme ve Hisse Değişimi Hallerinde Vergilendirme" başlıklı 20. Maddesi, "Şirketlerde Yapı Değişikliği ve Aynı Sermaye Konulmasında Siciller Arası İşbirliğine İlişkin Tebliğ" Ticaret Sicil Yönetmeliği ile ilgili diğer mevzuat hükümleri çerçevesinde Vdf Servis ve Ticaret Anonim Şirketi'ne net kayıtlı değeri ile aynı sermaye olarak konulmasına ve şirketimizin kısmi bölünmesine,
2. Kısmi bölünme işlemine esas olmak üzere Şirketimizin 31.12.2020 tarihli mali tablolarının esas alınmasına,
3. 6102 sayılı Türk Ticaret Kanunu'nun 167. ve 169. maddeleri uyarınca Kısmi Bölünme işlemine ilişkin Bölünme Sözleşmesi ve Bölünme Raporunun hazırlanmasına,
4. Kısmi bölünme işlemi nedeniyle şirketimiz aktifinde yer alan Volkswagen Doğuş Finansman Anonim Şirketi'ne ait payların şirketimiz aktifinden çıkararak yeni çıkarılacak olan Vdf Servis ve Ticaret Anonim Şirketi paylarının şirketimiz aktifine dahil olması sebebi ile şirketimizde herhangi bir sermaye değişiminin ve herhangi bir esas sözleşme tadilinin yapılmamasına ,
5. Kısmi bölünme işlemi kapsamında gerçekleşecek Volkswagen Doğuş Finansman Anonim Şirketi'nin pay sahipliği değişikliği sebebi ile Vdf Servis ve Ticaret Anonim Şirketi tarafından Bankacılık Düzenleme ve Denetleme Kurumu'ndan gerekli onay ve izinlerin alınması için gerekli tüm belgelerin ve bilgilerin temin edilmesine,
6. Kısmi bölünme işlemi kapsamında, gerekli Yeminli Mali Müşavir Raporunun temini ve sair her türlü işlemin tesis edilmesi ve bu kapsamda gerekli tüm işlemlerin yerine getirilmesine,
7. Bölünmeye ilişkin olarak ilgili mercilere gerekli başvuruların yapılmasına, 6102 sayılı Türk Ticaret Kanununun 174 ve 175. maddeleri gereğince gerekli ilanların ve bu çerçevede gerekli tüm işlemlerin yerine getirilmesine,
8. 6102 sayılı Türk Ticaret Kanununun 171. maddesi uyarınca ortakların inceleme hakkı için gerekli ilanların yapılmasına ve bu çerçevede gerekli tüm işlemlerin yerine getirilmesine,



Handwritten signatures and dates at the bottom of the document, including a date stamp '02.08.2021' and a number '168'.

9. Kısmi bölünmeye ilişkin yapılacak Olağanüstü Genel Kurul Toplantısı için T.C. İstanbul Valiliği İl Ticaret Müdürlüğü'ne bakanlık temsilcisi tayini müracaatının yapılmasına,

Katılanların oy birliği ile karar verilmiştir.

YÖNETİM KURULU BAŞKANI
FERİT FAİK ŞAHENK

YÖNETİM KURULU BAŞKAN VEKİLİ
HÜSNÜ AKHAN

ÜYE
GÜR ÇAĞDAS

ÜYE
ŞEHMUZ AHMET SEDİD KURUTLUOĞLU

ÜYE
EKREM NEVZAT ÖZTANGUT

ÜYE
ERMAN YERDELEN


ÜYE
EMİR ALİ BİLALOĞLU

ÜYE
FARUK NAFİZ KARADERE



RESİTAS 7. NO TELİĞİ
Sokak No: 5 (24347)
İBESİ: KTA/İS/TANBUL
5623 Faks: 327 4745

3368
Mart 2021



ÖRNEK

BEYOĞLU 43. NOTERİ
Merkez Mah. Sadabat Cad.
Pınar İş Mrk. No:15/21
Kağıthane İSTANBUL
Tlf: 0212 295 74 74
Faks: 0212 295 94 88

VDF SERVİS VE TİCARET ANONİM ŞİRKETİ YÖNETİM KURULU KARARI

: 22.01.2021
: 2021/02

08212

18 MART 2021


Şirketimiz Yönetim Kurulu toplandı ve aşağıdaki konular görüşüldü.

Şirketimiz pay sahiplerinden Volkswagen Financial Services AG ile Doğu Otomotiv Servis ve Ticaret A.Ş.'nin ("Doğu Otomotiv") pay sahibi oldukları iştiraklerin, yönetsel etkinliğinin artırılması için yeniden yapılandırılması stratejisinin gereği olarak; Doğu Otomotiv'in pay sahibi olduğu, İstanbul Ticaret Sicil Müdürlüğü'ne 431213-0 sicil numarası ile kayıtlı, merkez adresi Merkez Mah. Bağlar Cad. No.14/A A2 Blok Kat 1 Tekfen Ofispark, Kağıthane olan Volkswagen Doğu Finansman A.Ş. ("Vdf Finans") unvanlı şirket nezdindeki paylarının Şirketimiz bünyesine alınması için aşağıdaki kararlar çerçevesinde kısmi bölünme işlemlerine başlanmasına oybirliği ile karar verilmiştir.

1. İstanbul Ticaret Sicil Müdürlüğü nezdinde 429183-0 sicil numarası ile kayıtlı Maslak Mahallesi Ahi Evran Cad. Doğu Center Maslak Apt. No: 4/3 Sarıyer/İstanbul merkez adresli Doğu Otomotiv'in sahip olduğu Vdf Finans nezdindeki 86.399.987 TL tutarıdaki nominal bedelli paylarının "iştirak modeliyle kısmi bölünme" yöntemi ile külli halefiyet ilkesi gereği Şirketimize devredilmesine,
2. Kısmi bölünme işleminin; 6102 sayılı Türk Ticaret Kanunu'nun (TTK) bölünme mülasesesini düzenleyen 159-179 maddeleri, 5520 sayılı Kurumlar Vergisi Kanunu'nun "Devir, Bölünme ve Hisse Değişimi" başlıklı 19. maddesinin üçüncü fıkrasının (b) bendi ve "Devir, Bölünme ve Hisse Değişimi Hallerinde Vergilendirme" başlıklı 20. maddesi, "Şirketlerde Yapı Değişikliği ve Ayni Sermaye Konulmasında Siciller Arası İşbirliğine İlişkin Tebliğ", Ticaret Sicil Yönetmeliği, 6362 sayılı Sermaye Piyasası Kanunu (SPK), Sermaye Piyasası Kurulu'nun 11-23.2 sayılı Birleşme ve Bölünme Tebliği ile ilgili diğer mevzuat hükümleri çerçevesinde yapılmasına,
3. Kısmi bölünme işlemine ilişkin çalışmaların 31.12.2020 tarihli mali tablolar esas alınarak gerçekleştirilmesine,
4. Kısmi bölünme işlemi kapsamında gerçekleşecek Vdf Finans'ın pay sahipliği değişikliği sebebi ile Şirketimiz tarafından Bankacılık Düzenleme ve Denetleme Kurumu'ndan gerekli onay ve izinlerin alınması için gerekli tüm belgelerin ve bilgilerin temin edilmesine,
5. Doğu Otomotiv'in SPK mevzuatına tabi olması sebebi ile kısmi bölünme işlemi için Sermaye Piyasası Kurulu'ndan gerekli onay ve izinlerin alınmasına,
6. Kısmi bölünme neticesinde bölünmeye konu olan Vdf Finans paylarının Şirketimize devredilmesi sebebiyle Şirketimizde sermaye artırım ve bu doğrultuda esas sözleşme değişikliği yapılmasına,
7. Kısmi bölünme işlemi kapsamında, Şirketimiz Yönetim Kurulu tarafından Bölünme Sözleşmesi ve Bölünme Raporu taslağının duyuru metni ve ilanların hazırlanması, gerekli Yeminli Mali Müşavir Raporunun temini, gerekli Uzman Kuruluş Görüşünün temini ve sair her türlü işlemin tesis edilmesi ve bu kapsamda gerekli tüm işlemlerin yerine getirilmesine,





Katılanların oy birliği ile karar verildi.

Görülecek başka bir konu olmadığından toplantıya son verildi.




İşbu sayfa Vdf Servis ve Ticaret A.Ş.'nin 22.01.2021 tarih ve 2021/02 numaralı yönetim kurulu kararının devamı ve imza sayfasıdır.

18 MART 2021

Lars Henner Santelmann Yönetim Kurulu Başkanı	 Emir Ali Bilaloğlu Yönetim Kurulu Başkan Vekili
Martin Manfred Mehrgott Yönetim Kurulu Üyesi	 Hüsnü Akhan Yönetim Kurulu Üyesi
Jan Ebert Yönetim Kurulu Üyesi	 Tijen Akdoğan Ünver Yönetim Kurulu Üyesi/Genel Müdür
 Nazım Mutlu Gür Yönetim Kurulu Üyesi/Genel Müdür Vekili	

№ 08212



VDF SERVİS VE TİCARET ANONİM ŞİRKETİ
YÖNETİM KURULU KARARI

1508212

Karar Tarihi : 22.01.2021
Karar Numarası : 2021/02

18 MART 2021


Şirketimiz Yönetim Kurulu toplandı ve aşağıdaki konular görüşüldü.

Şirketimiz pay sahiplerinden Volkswagen Financial Services AG ile Doğu Otomotiv Servis ve Ticaret A.Ş.'nin ("Doğu Otomotiv") pay sahibi oldukları iştiraklerin, yönetsel etkinliğinin artırılması için yeniden yapılandırılması stratejisinin gereği olarak; Doğu Otomotiv'in pay sahibi olduğu, İstanbul Ticaret Sicil Müdürlüğü'ne 431213-0 sicil numarası ile kayıtlı, merkez adresi Merkez Mah. Bağlar Cad. No.14/A A2 Blok Kat 1 Tekfen Ofispark, Kağıthane olan Volkswagen Doğu Finansman A.Ş. ("Vdf Finans") unvanlı şirket nezdindeki paylarının Şirketimiz bünyesine alınması için aşağıdaki kararlar çerçevesinde kısmi bölünme işlemlerine başlanmasına oybirliği ile karar verilmiştir.

1. İstanbul Ticaret Sicil Müdürlüğü nezdinde 429183-0 sicil numarası ile kayıtlı Maslak Mahallesi Ahi Evran Cad. Doğu Center Maslak Apt. No: 4/3 Sarıyer/İstanbul merkez adresli Doğu Otomotiv'in sahip olduğu Vdf Finans nezdindeki 86.399.987 TL tutarındaki nominal bedelli paylarının "iştirak modeliyle kısmi bölünme" yöntemi ile külli halefiyet ilkesi gereği Şirketimize devredilmesine,
2. Kısmi bölünme işleminin; 6102 sayılı Türk Ticaret Kanunu'nun (TTK) bölünme müessesesini düzenleyen 159-179 maddeleri, 5520 sayılı Kurumlar Vergisi Kanunu'nun "Devir, Bölünme ve Hisse Değişimi" başlıklı 19. maddesinin üçüncü fıkrasının (b) bendi ve "Devir, Bölünme ve Hisse Değişimi Hallerinde Vergilendirme" başlıklı 20. maddesi, "Şirketlerde Yapı Değişikliği ve Aynı Sermaye Konulmasında Siciller Arası İşbirliğine İlişkin Tebliğ", Ticaret Sicil Yönetmeliği, 6362 sayılı Sermaye Piyasası Kanunu (SPK), Sermaye Piyasası Kurulu'nun 11-23.2 sayılı Birleşme ve Bölünme Tebliği ile ilgili diğer mevzuat hükümleri çerçevesinde yapılmasına,
3. Kısmi bölünme işlemine ilişkin çalışmaların 31.12.2020 tarihli mali tablolar esas alınarak gerçekleştirilmesine,
4. Kısmi bölünme işlemi kapsamında gerçekleştirilecek Vdf Finans'ın pay sahipliği değişikliği sebebi ile Şirketimiz tarafından Bankacılık Düzenleme ve Denetleme Kurumu'ndan gerekli onay ve izinlerin alınması için gerekli tüm belgelerin ve bilgilerin temin edilmesine,
5. Doğu Otomotiv'in SPK mevzuatına tabi olması sebebi ile kısmi bölünme işlemi için Sermaye Piyasası Kurulu'ndan gerekli onay ve izinlerin alınmasına,
6. Kısmi bölünme neticesinde bölünmeye konu olan Vdf Finans paylarının Şirketimize devredilmesi sebebiyle Şirketimizde sermaye artırımını ve bu doğrultuda esas sözleşme değişikliği yapılmasına,
7. Kısmi bölünme işlemi kapsamında, Şirketimiz Yönetim Kurulu tarafından Bölünme Sözleşmesi ve Bölünme Raporu taslağının duyuru metni ve ilanların hazırlanması, gerekli Yeminli Mali Müşavir Raporunun temini, gerekli Uzman Kuruluş Görüşünün temini ve sair her türlü işlemin tesis edilmesi ve bu kapsamda gerekli tüm işlemlerin yerine getirilmesine,


Katılanların oy birliği ile karar verildi.


Görülecek başka bir konu olmadığından toplantıya son verildi.




Alp

İşbu sayfa Vdf Servis ve Ticaret A.Ş.'nin 22.01.2021 tarih ve 2021/02 numaralı yönetim kurulu kararının 18 MART 2021 devamı ve imza sayfasıdır.

	No 08212
Lars Henner Santelmann Yönetim Kurulu Başkanı	Emir Ali Bilaloğlu Yönetim Kurulu Başkan Vekili
 Martin Manfred Mehrgott Yönetim Kurulu Üyesi	Hüsnü Akhan Yönetim Kurulu Üyesi
Jan Ebert Yönetim Kurulu Üyesi	Tijen Akdoğan Ünver Yönetim Kurulu Üyesi/Genel Müdür
Nazım Mutlu Gür Yönetim Kurulu Üyesi/Genel Müdür Vekili	





Karar Tarihi
Karar Numarası

VDF SERVİS VE TİCARET ANONİM ŞİRKETİ
YÖNETİM KURULU KARARI

: 02.03.2021
: 2021/03

ÖRNEK

BÜYÜKLU 43. NOTERİ
Merkez Mah. Sadıabat Cad.
Pınarış Mrk. No:15/21
Kağıthane İSTANBUL
Tlf: 0212 295 74 74
Faks: 0212 295 94 68

26 MART 2021

09308

Şirketimiz Yönetim Kurulu toplandı ve aşağıdaki konular görüşüldü.


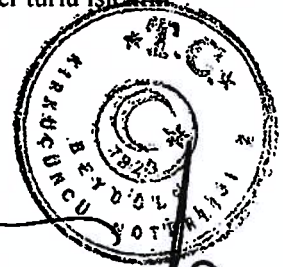
Şirketimiz pay sahiplerinden Volkswagen Financial Services AG ile Doğu Otomotiv Servis ve Ticaret A.Ş. ve Doğu Holding A.Ş.'nin ("Doğu Holding") pay sahibi oldukları iştiraklerin, yönetsel etkinliğinin artırılması için yeniden yapılandırılması stratejisinin gereği olarak; Doğu Holding'in pay sahibi olduğu, İstanbul Ticaret Sicil Müdürlüğü'ne 431213-0 sicil numarası ile kayıtlı, merkez adresi Merkez Mah. Bağlar Cad. No.14/A A2 Blok Kat 1 Tekfen Ofispark, Kağıthane olan Volkswagen Doğu Finansman A.Ş. ("Vdf Finans") unvanlı şirket nezdindeki paylarının Şirketimiz bünyesine alınması için aşağıdaki kararlar çerçevesinde kısmi bölünme işlemlerine başlanmasına oybirliği ile karar verilmiştir.

1. İstanbul Ticaret Sicil Müdürlüğü nezdinde 132298-0 sicil numarası ile kayıtlı Maslak Mah. Büyükdere Cad. No:249/20 Sarıyer merkez adresli Doğu Holding'in sahip olduğu Vdf Finans nezdindeki 1.800.001,00.-TL tutarındaki nominal bedelli paylarının "iştirak modeliyle kısmi bölünme" yöntemi ile külli halefiyet ilkesi gereği Şirketimize devredilmesine,
2. Kısmi bölünme işleminin, 6102 sayılı Türk Ticaret Kanunu'nun (TTK) bölünme müessesesini düzenleyen 159-179 maddeleri, 5520 sayılı Kurumlar Vergisi Kanunu'nun "Devir, Bölünme ve Hisse Değişimi" başlıklı 19. maddesinin üçüncü fıkrasının (b) bendi ve "Devir, Bölünme ve Hisse Değişimi Hallerinde Vergilendirme" başlıklı 20. Maddesi, "Şirketlerde Yapı Değişikliği ve Aynı Sermaye Konulmasında Siciller Arası İşbirliğine İlişkin Tebliğ", Ticaret Sicil Yönetmeliği ile ilgili diğer mevzuat hükümleri çerçevesinde yapılmasına,
3. Kısmi bölünme işlemine ilişkin çalışmaların 31.12.2020 tarihli mali tablolar esas alınarak gerçekleştirilmesine,
4. Kısmi bölünme işlemi kapsamında gerçekleştirilecek Vdf Finans'ın pay sahipliği değişikliği sebebi ile Şirketimiz tarafından Bankacılık Düzenleme ve Denetleme Kurumu'ndan gerekli onay ve izinlerin alınması için gerekli tüm belgelerin ve bilgilerin temin edilmesine,
5. Doğu Holding'in, Anonim ve Limited Şirketlerin Sermayelerini Yeni Asgari Tutarlara Yükseltmelerine ve Kuruluşu ve Esas Sözleşme Değişikliği İzne Tabi Anonim Şirketlerin Belirlenmesine İlişkin Tebliğ'e tabi olması sebebi ile esas sermaye değişikliği gerekmesi halinde Ticaret Bakanlığı'ndan gerekli onay ve izinlerin alınmasına,
6. Kısmi bölünme neticesinde bölünmeye konu olan Vdf Finans paylarının Şirketimize devredilmesi sebebiyle Şirketimizde sermaye artırımı ve bu doğrultuda esas sözleşme değişikliği yapılmasına,
7. Kısmi bölünme işlemi kapsamında, Şirketimiz Yönetim Kurulu tarafından Bölünme Sözleşmesi ve Bölünme Raporu taslağının duyuru metni ve ilanların hazırlanması, gerekli Yeminli Mali Müşavir Raporunun temini, gerekli Uzman Kuruluş Görüşünün temini ve sair her türlü işlemin tesis edilmesi ve bu kapsamda gerekli tüm işlemlerin yerine getirilmesine,

Katılanların oy birliği ile karar verildi.

Görüşülecek başka bir konu olmadığından toplantıya son verildi.










Nº 09308

İşbu sayfa Vdf Servis ve Ticaret A.Ş.'nin 02.03.2021 tarih ve 2021/03 numaralı yönetim kurulu kararının devamı ve imza sayfasıdır.

26 MART 2021

Lars Henner Santelmann Yönetim Kurulu Başkanı	 Emir Ali Bilaloğlu Yönetim Kurulu Başkan Vekili
Martin Manfred Mehrgott Yönetim Kurulu Üyesi	 Hüsnü Akhan Yönetim Kurulu Üyesi
Jan Ebert Yönetim Kurulu Üyesi	 Tijen Akdoğan Ünver Yönetim Kurulu Üyesi/Genel Müdür
 Nazım Mutlu Gür Yönetim Kurulu Üyesi/Genel Müdür Vekili	



№ 09308

26 MART 2021

VDF SERVİS VE TİCARET ANONİM ŞİRKETİ
YÖNETİM KURULU KARARI

Karar Tarihi : 02.03.2021
Karar Numarası : 2021/03

Şirketimiz Yönetim Kurulu toplandı ve aşağıdaki konular görüşüldü.

Şirketimiz pay sahiplerinden Volkswagen Financial Services AG ile Doğu Otomotiv Servis ve Ticaret A.Ş. ve Doğu Holding A.Ş.'nin ("**Doğu Holding**") pay sahibi oldukları iştiraklerin, yönetsel etkinliğinin artırılması için yeniden yapılandırılması stratejisinin gereği olarak; Doğu Holding'in pay sahibi olduğu, İstanbul Ticaret Sicil Müdürlüğü'ne 431213-0 sicil numarası ile kayıtlı, merkez adresi Merkez Mah. Bağlar Cad. No.14/A A2 Blok Kat 1 Tekfen Ofispark, Kağıthane olan Volkswagen Doğu Finansman A.Ş. ("**Vdf Finans**") unvanlı şirket nezdindeki paylarının Şirketimiz bünyesine alınması için aşağıdaki kararlar çerçevesinde kısmi bölünme işlemlerine başlanmasına oybirliği ile karar verilmiştir.

1. İstanbul Ticaret Sicil Müdürlüğü nezdinde 132298-0 sicil numarası ile kayıtlı Maslak Mah. Büyükdere Cad. No:249/20 Sarıyer merkez adresli Doğu Holding'in sahip olduğu Vdf Finans nezdindeki 1.800.001,00.-TL tutarındaki nominal bedelli paylarının "iştirak modeliyle kısmi bölünme" yöntemi ile külli halefiyet ilkesi gereği Şirketimize devredilmesine,
2. Kısmi bölünme işleminin, 6102 sayılı Türk Ticaret Kanunu'nun (TTK) bölünme müessesesini düzenleyen 159-179 maddeleri, 5520 sayılı Kurumlar Vergisi Kanunu'nun "Devir, Bölünme ve Hisse Değişimi" başlıklı 19. maddesinin üçüncü fıkrasının (b) bendi ve "Devir, Bölünme ve Hisse Değişimi Hallerinde Vergilendirme" başlıklı 20. Maddesi, "Şirketlerde Yapı Değişikliği ve Ayni Sermaye Konulmasında Siciller Arası İşbirliğine İlişkin Tebliğ", Ticaret Sicil Yönetmeliği ile ilgili diğer mevzuat hükümleri çerçevesinde yapılmasına,
3. Kısmi bölünme işlemine ilişkin çalışmaların 31.12.2020 tarihli mali tablolar esas alınarak gerçekleştirilmesine,
4. Kısmi bölünme işlemi kapsamında gerçekleştirilecek Vdf Finans'ın pay sahipliği değişikliği sebebi ile Şirketimiz tarafından Bankacılık Düzenleme ve Denetleme Kurumu'ndan gerekli onay ve izinlerin alınması için gerekli tüm belgelerin ve bilgilerin temin edilmesine,
5. Doğu Holding'in, Anonim ve Limited Şirketlerin Sermayelerini Yeni Asgari Tutarlara Yükseltmelerine ve Kuruluşu ve Esas Sözleşme Değişikliği İzne Tabi Anonim Şirketlerin Belirlenmesine İlişkin Tebliğ'e tabi olması sebebi ile esas sermaye değişikliği gerekmesi halinde Ticaret Bakanlığı'ndan gerekli onay ve izinlerin alınmasına,
6. Kısmi bölünme neticesinde bölünmeye konu olan Vdf Finans paylarının Şirketimize devredilmesi sebebiyle Şirketimizde sermaye artırımını ve bu doğrultuda esas sözleşme değişikliği yapılmasına,
7. Kısmi bölünme işlemi kapsamında, Şirketimiz Yönetim Kurulu tarafından Bölünme Sözleşmesi ve Bölünme Raporu taslağının duyuru metni ve ilanların hazırlanması, gerekli Yeminli Mali Müşavir Raporunun temini, gerekli Uzman Kuruluş Görüşünün temini ve sair her türlü işlemih tesis edilmesi ve bu kapsamda gerekli tüm işlemlerin yerine getirilmesine,

Katılanların oy birliği ile karar verildi.

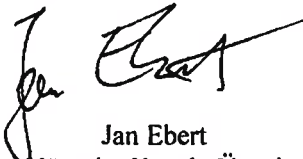
Görülecek başka bir konu olmadığından toplantıya son verildi.



№ 09308

İşbu sayfa Vdf Servis ve Ticaret A.Ş.'nin 02.03.2021 tarih ve 2021/03
devamı ve imza sayfasıdır.

numaralı yönetim kurulu kararının

	26 MART 2021
Lars Henner Santelmann Yönetim Kurulu Başkanı	Emir Ali Bilaloğlu Yönetim Kurulu Başkan Vekili
Martin Manfred Mehrgott Yönetim Kurulu Üyesi	Hüsnü Akhan Yönetim Kurulu Üyesi
 Jan Ebert Yönetim Kurulu Üyesi	Tijen Akdoğan Ünver Yönetim Kurulu Üyesi/Genel Müdür
Nazım Mutlu Gür Yönetim Kurulu Üyesi/Genel Müdür Vekili	



VDF SERVİS VE TİCARET ANONİM ŞİRKETİ
YÖNETİM KURULU KARARI

19.03.2021

2021/05 ÖRNEK

MEVLU 43. NOTERİ
Merkez Mah. Sadabat Cad.
Pınarış Mrk. No:15/21
Kağıthane İSTANBUL
Tlf: 0212 295 74 74
Faks: 0212 295 94 66



№ 09618

30 MART 2021

Şirketimiz Vdf Servis ve Ticaret A.Ş.'nin pay sahiplerinden Volkswagen Financial Services AG

("VWFS AG") ile Doğu Otomotiv Servis ve Ticaret Anonim Şirketi'nin ("Doğu Otomotiv") pay sahibi olduğu iştiraklerin yönetsel etkinliğinin artırılması için yeniden yapılandırma stratejisi olarak, İstanbul Ticaret Sicili Müdürlüğü'ne 431213 sicil numarası ile kayıtlı, merkez adresi Merkez Mah. Bağlar Cad. No: 14/A, A2 Blok, Kat:1, Tekfen Ofispark, Kağıthane olan Volkswagen Doğu Finansman Anonim Şirketi'nin ("VDF Finans") paylarının tamamının Şirketimiz bünyesine alınması ve Şirketimiz pay sahiplerinden VWFS AG ile Doğu Otomotiv'in Şirketimiz nezdinde sahip oldukları pay oranlarının korunması amacıyla, aşağıdaki işlemlerin eş zamanlı olarak gerçekleştirilmesine ve söz konusu işlemler ile ilgili olarak genel kurul çağrısının yapılarak, genel kurulun devredilemez görev ve yetkilerine giren alanlarda, genel kurul toplantısında karar alınmasının önerilmesine, oy birliği ile karar verildi.

- 1) VDF Finans'ın aşağıda belirtilen paylarının gerçek değeri üzerinden Şirketimiz tarafından satın alınması;
 - VWFS AG'nin VDF Finans nezdinde sahip olduğu, her biri 1.-TL nominal bedelli, toplam 91.800.000 adet pay,
 - Doğu Tarımsal Projeler Araştırma Geliştirme Hizmetleri Anonim Şirketi'nin VDF Finans nezdinde sahip olduğu, her biri 1.-TL nominal bedelli, toplam 6 adet pay,
 - Garanti Turizm Yatırım ve İşletme Anonim Şirketi'nin VDF Finans nezdinde sahip olduğu, her biri 1.-TL nominal bedelli, toplam 6 adet pay.
- 2) Doğu Otomotiv'in kısmi bölünme yoluyla VDF Finans nezdinde sahip olduğu payların iştirak modeliyle kısmi bölünme yöntemi ile Şirketimiz tarafından devralınmasına, Doğu Otomotiv'in Şirketimiz nezdinde sahip olduğu sermayenin 655.364,62 TL oranında artırılmasına ve söz konusu hususun genel kurulun onayına sunulmasına,
- 3) Doğu Holding Anonim Şirketi'nin ("Doğu Holding") kısmi bölünme yoluyla VDF Finans nezdinde sahip olduğu payların, kısmi bölünme yöntemi ile Şirketimiz tarafından devralınmasına, Doğu Holding'in Şirketimiz nezdinde pay sahibi olmasına, kısmi bölünme işlemi neticesinde sermayesinin 13.653,44 TL olmasına ve söz konusu bölünme işleminin Şirketimiz genel kurulunun onayına sunulmasına,
- 4) Yukarıda belirtildiği şekilde Doğu Otomotiv ve Doğu Holding'in kısmi bölünme müessesesinden faydalanması suretiyle Şirketimiz nezdinde sermaye artışı yapılması sebebiyle, Şirketimiz ortaklık yapısının korunması için eş zamanlı olarak şirket ortaklarımızdan VWFS AG tarafından emisyon primli sermaye artışı yapılmasına, söz konusu sermaye artışına Doğu Otomotiv ve Doğu Holding'in sadece küsuratlı sermaye artış rakamlarını tamamlanması amacıyla katılmasına ve Türk Ticaret Kanunu'ndan kaynaklanan rüçhan hakkından ilgili sermaye artışı için feragat etmesine; böylelikle bölünme işlemleri ile eş zamanlı yapılacak sermaye artışının aşağıdaki şekilde gerçekleştirilmesinin genel kurulumuzun onayına sunulmasına,
 - VWFS AG tarafından, 696.325 TL ve 142.457.820,12 TL emisyon primli sermaye artışı yapılmasına, söz konusu sermaye artışının VWFS AG tarafından ya Şirketimizden olan alacağının sermayeye ilavesi ya da nakit olarak karşılanmasına,
 - Doğu Otomotiv tarafından, 0,38 TL tutarında nakit sermaye artışı yapılmasına,
 - Doğu Holding tarafından 0,56 TL tutarında nakit sermaye artışı yapılmasına,



Handwritten signatures of the board members.



Handwritten signature of the notary public.

NO 09618

İşbu sayfa Vdf Servis ve Ticaret A.Ş.'nin 19.03.2021 tarih ve 2021/09 numaralı yönetim kurulu kararının devamıdır.

- 5) Yukarıda bahsi geçen (i) Pay Devri İşlemleri, (ii) Kısmi Bölünme İşlemleri, (iii) Sermaye Artışı işlemleri sebebiyle,
- a) Şirketimizin VDF Finans nezdinde tek pay sahibi olmasına,
- b) Şirketimizin pay sahipliği yapısının aşağıdaki şekilde olmasına ve bu doğrultuda Şirket esas sözleşmesinin sermaye maddesinin tadil tasarısının hazırlanarak, genel kurulun onayına sunulmasına,


30 MART 2021

Pay Sahibi	Sermaye (TL)	Pay Sahipliği Oranı
Volkswagen Financial Services AG	3,297,325.00	51.0%
Doğuş Otomotiv Servis ve Tic. A.Ş.	3,154,365.00	48.8%
Doğuş Holding A.Ş.	13,654.00	0.2%
TOPLAM	6,465,344.00	100%

Katılanların oy birliği ile karar verildi.

Görülecek başka bir konu olmadığından toplantıya son verildi.

Lars Henner Santelmann Yönetim Kurulu Başkanı	 Emir Ali Bilaloğlu Yönetim Kurulu Başkan Vekili
Martin Manfred Mehrgott Yönetim Kurulu Üyesi	 Hüsnü Akhan Yönetim Kurulu Üyesi
Jan Ebert Yönetim Kurulu Üyesi	 Tijen Akdoğan Ünver Yönetim Kurulu Üyesi/Genel Müdür
 Nazım Mutlu Gür Yönetim Kurulu Üyesi/Genel Müdür Vekili	



VDF SERVİS VE TİCARET ANONİM ŞİRKETİ
YÖNETİM KURULU KARARI

Karar Tarihi : 19.03.2021
Karar Numarası : 2021/05


NO 09618

30 MART 2021

Şirketimiz Yönetim Kurulu toplandı ve aşağıdaki konular görüşüldü.

Şirketimiz Vdf Servis ve Ticaret A.Ş.'nin pay sahiplerinden Volkswagen Financial Services AG ("VWFS AG") ile Doğu Otomotiv Servis ve Ticaret Anonim Şirketi'nin ("Doğu Otomotiv") pay sahibi olduğu iştiraklerin yönetsel etkinliğinin artırılması için yeniden yapılandırma stratejisi olarak, İstanbul Ticaret Sicili Müdürlüğü'ne 431213 sicil numarası ile kayıtlı, merkez adresi Merkez Mah. Bağlar Cad. No: 14/A, A2 Blok, Kat:1, Tekfen Ofispark, Kağıthane olan Volkswagen Doğu Finansman Anonim Şirketi'nin ("VDF Finans") paylarının tamamının Şirketimiz bünyesine alınması ve Şirketimiz pay sahiplerinden VWFS AG ile Doğu Otomotiv'in Şirketimiz nezdinde sahip oldukları pay oranlarının korunması amacıyla, aşağıdaki işlemlerin eş zamanlı olarak gerçekleştirilmesine ve söz konusu işlemler ile ilgili olarak genel kurul çağrısının yapılarak, genel kurulun devredilemez görev ve yetkilerine giren alanlarda, genel kurul toplantısında karar alınmasının önerilmesine, oy birliği ile karar verildi.

- 1) VDF Finans'ın aşağıda belirtilen paylarının gerçek değeri üzerinden Şirketimiz tarafından satın alınması;
 - VWFS AG'nin VDF Finans nezdinde sahip olduğu, her biri 1.-TL nominal bedelli, toplam 91.800.000 adet pay,
 - Doğu Tarımsal Projeler Araştırma Geliştirme Hizmetleri Anonim Şirketi'nin VDF Finans nezdinde sahip olduğu, her biri 1.-TL nominal bedelli, toplam 6 adet pay,
 - Garanti Turizm Yatırım ve İşletme Anonim Şirketi'nin VDF Finans nezdinde sahip olduğu, her biri 1.-TL nominal bedelli, toplam 6 adet pay.
- 2) Doğu Otomotiv'in kısmi bölünme yoluyla VDF Finans nezdinde sahip olduğu payların iştirak modeliyle kısmi bölünme yöntemi ile Şirketimiz tarafından devralınmasına, Doğu Otomotiv'in Şirketimiz nezdinde sahip olduğu sermayenin 655.364,62 TL oranında artırılmasına ve söz konusu hususun genel kurulun onayına sunulmasına,
- 3) Doğu Holding Anonim Şirketi'nin ("Doğu Holding") kısmi bölünme yoluyla VDF Finans nezdinde sahip olduğu payların, kısmi bölünme yöntemi ile Şirketimiz tarafından devralınmasına, Doğu Holding'in Şirketimiz nezdinde pay sahibi olmasına, kısmi bölünme işlemi neticesinde sermayesinin 13.653,44 TL olmasına ve söz konusu bölünme işleminin Şirketimiz genel kurulunun onayına sunulmasına,
- 4) Yukarıda belirtildiği şekilde Doğu Otomotiv ve Doğu Holding'in kısmi bölünme müessesesinden faydalanması suretiyle Şirketimiz nezdinde sermaye artışı yapılması sebebiyle, Şirketimiz ortaklık yapısının korunması için eş zamanlı olarak şirket ortaklarımızdan VWFS AG tarafından emisyon primli sermaye artışı yapılmasına, söz konusu sermaye artışına Doğu Otomotiv ve Doğu Holding'in sadece küsuratlı sermaye artış rakamlarını tamamlanması amacıyla katılmasına ve Türk Ticaret Kanunu'ndan kaynaklanan rüçhan hakkından ilgili sermaye artışı için feragat etmesine; böylelikle bölünme işlemleri ile eş zamanlı yapılacak sermaye artışının aşağıdaki şekilde gerçekleştirilmesinin genel kurulumuzun onayına sunulmasına,
 - VWFS AG tarafından, 696.325 TL ve 142.457.820,12 TL emisyon primli olmak üzere sermaye artışı yapılmasına, söz konusu sermaye artışının VWFS AG tarafından ya da Şirketimizden olan alacağının sermayeye ilavesi ya da nakit olarak karşılanmasına,
 - Doğu Otomotiv tarafından, 0,38 TL tutarında nakit sermaye artışı yapılmasına,
 - Doğu Holding tarafından 0,56 TL tutarında nakit sermaye artışı yapılmasına,



Mecl

№ 09618

İşbu sayfa Vdf Servis ve Ticaret A.Ş.'nin 19.03.2021 tarih ve 2021/05 numaralı yönetim kurulu kararının devamıdır.

5) Yukarıda bahsi geçen (i) Pay Devri İşlemleri, (ii) Kısmi Bölünme İşlemleri, (iii) Sermaye Artışı işlemleri sebebiyle,

a) Şirketimizin VDF Finans nezdinde tek pay sahibi olmasına,

b) Şirketimizin pay sahipliği yapısının aşağıdaki şekilde olmasına ve bu doğrultuda Şirket esas sözleşmesinin sermaye maddesinin tadil tasarısının hazırlanarak, genel kurulun onayına sunulmasına,


30 MART 2021

Pay Sahibi	Sermaye (TL)	Pay Sahipliği Oranı
Volkswagen Financial Services AG	3,297,325.00	51.0%
Doğuş Otomotiv Servis ve Tic. A.Ş.	3,154,365.00	48.8%
Doğuş Holding A.Ş.	13,654.00	0.2%
TOPLAM	6,465,344.00	100%

Katılanların oy birliği ile karar verildi.

Görüşülecek başka bir konu olmadığından toplantıya son verildi.

Lars Henner Santelmann Yönetim Kurulu Başkanı	Emir Ali Bilaloğlu Yönetim Kurulu Başkan Vekili
 Martin Manfred Mehgott Yönetim Kurulu Üyesi	Hüsnü Akhan Yönetim Kurulu Üyesi
Jan Ebert Yönetim Kurulu Üyesi	Tijen Akdoğan Ünver Yönetim Kurulu Üyesi/Genel Müdür
Nazım Mutlu Gür Yönetim Kurulu Üyesi/Genel Müdür Vekili	



İ S T A N B U L
T İ C A R E T O D A S I
F A A L İ Y E T B E L G E S İ
(SİCİL KAYIT SURETİ)

TARİH: 4/01/2021

SİCİL NO : 429183

MERSİS : 0309-0114-7130-0010

FİRMA : DOĞUŞ OTOMOTİV SERVİS VE TİCARET
ANONİM ŞİRKETİ

ADRES : MASLAK MAH.AHI EVRAN CD.DOĞUŞ
CENTER MASLAK APT.NO:4/3
SARIYER

MEŞGALE : Karayolu taşımacılığı e arazi işlerinde kullanılan her türlü yeni ve kullanılmış vasıtalar ile bina ve alt yapı inşaatlarında kullanılan iş makineleri,deniz taşımacılığında kullanılan yat motoru dahil çeşitli araç motorları ve aksamı ithali ile ziraat ve askeri alanlarda kullanılan araç,makina ve teçhizatın kısmen veya tamamen imali,montajı,ithali,bakım ve servisi,yedek parça imali işleri ile otomotiv sanayiindeki her nevi mamullerinin acenteliği,müessilliği,pazarlanması, dağıtımı,yedek parça ithali,ihracı,satışı,montajı,bunların bakımı,kiralanması ve ticaretini yapmak...ve 9.4.2018 tarihinde tescil edilen tadil tasarısında yazılı diğer işler.

DERECESİ : FEVKALADE

SERMAYE : ****220.000.000,00 TL.dır

İŞE BAŞLAMA

TARİHİ : 19/11/1999

MESLEK GR. : 53 MOTORLU TAŞIT SATIŞ VE SERVİSİ

NACE KODU :

45.11.10 Otomobillerin ve hafif motorlu kara taşıtlarının toptan ticareti (ambulans ve minibüs benzeri motorlu yolcu taşıtları dahil (3,5 tondan daha az)) NACE Rev.02

45.19.01 Diğer motorlu kara taşıtlarının toptan ticareti (kamyonlar, çekiciler, otobüsler, römorklar, yarı römorklar, karavanlar ve motorlu karavanlar) NACE Rev.02

45.20.07 Motorlu kara taşıtlarının genel bakım ve onarım hizmetleri (aynı



iřletmede mekanik, elektrik sistemi, kaporta, boya, fren sistemi, cam, pencere vb. bakım ve onarımının yapılması) NACE Rev.02

- 45.11.13 Otomobil ve hafif motorlu kara taşıtlarının diđer perakende ticareti (ambulans ve minibüs benzeri motorlu yolcu taşıtları dahil (3,5 tondan daha az)) (aracılar ile internet, TV. Vb. Üzerinden ticaret dahil) NACE Rev.02
- 45.31.11 Motorlu kara taşıtlarının parçalarının toptan ticareti (dorse, damper, akü dahil, motosiklet parça ve aksesuarları hariç) NACE Rev 02
- 46.69.90 Genel ve özel amaçlı diđer makine, cihaz ve aletlerin toptan ticareti (metal döküm için kalıplar, demir veya çelikten tanklar, variller, fiçılar, kutular ile tıpalalar, şişe kapakları, vb. dahil) NACE Rev.02

BU BELGE ODA KAYDI FAAL OLAN YUKARIDA UNVANI YAZILI ÜYENİN TALEBİ ÜZERİNE VERİLMİŐTİR. ÜZERİNDE TAHRİFAT YAPILAN BELGELER GEÇERSİZDİR.

5079140327

Genel Sekreter y.
COŐKUN ULAŐ
ÜYE SİSİMLİ MÜDÜRLÜĐÜ



*Bu belgeyi www.ito.org.tr adresimizden e-imzalı olarak alabilirsiniz.

İ S T A N B U L
T İ C A R E T O D A S I
F A A L İ Y E T B E L G E S İ
(SİCİL KAYIT SURETİ)

TARİH: 4/01/2021

SİCİL NO : 431213

MERSİS : 0925-0128-8410-0011

FİRMA : VOLKSWAGEN DOĞUŞ FİNANSMAN
ANONİM ŞİRKETİ

ADRES : MERKEZ MAH.BAĞLAR CAD.NO.14/A
KAT.1 TEKFEN OFİSPARK
KAĞITHANE

MEŞGALE : 6361 sayılı Finansal Kiralama Faktoring ve Finansman
Şirketleri Kanunu Hükümleri ve ilgili mevzuat çerçevesinde
her türlü mal ve hizmet alımını kredilendirmek suretiyle
tüketici finansmanı sağlamaktır ve 2.5.2014 tarihinde tescil
edilen tadil metninde yazılı olan diğer işler,

DERECESİ : FEVKALADE

SERMAYE : ****180.000.000,00 TL.dır

İŞE BAŞLAMA
TARİHİ : 30/12/1999

MESLEK GR. : 18 FİNANS KURULUŞLARI

NACE KODU :

64.92.08 Tüketici finansman şirketlerinin faaliyetleri NACE Rev.02

BU BELGE ODA KAYDI FAAL OLAN YUKARIDA UNVANI YAZILI ÜYENİN TALEBİ
ÜZERİNE VERİLMİŞTİR. ÜZERİNDE TAHRİFAT YAPILAN BELGELER GEÇERSİZDİR.

5001090433

Genel Sekreter v.
COŞKUN ULAŞ
ÜYE SİCİL MÜDÜRLÜĞÜ



*Bu belgeyi www.ito.org.tr adresimizden e-izmalı olarak alabilirsiniz.

I S T A N B U L

C H A M B E R O F C O M M E R C E

CERTIFICATE OF ACTIVITY
(REGISTRATION FORM COPY)

DATE : 4/01/2021

REGISTRATION

NUMBER : 431213

MERSIS : 0925-0128-8410-0011

TITLE OF
THE FIRM

: VOLKSWAGEN DOĞUŞ FİNANSMAN
ANONİM ŞİRKETİ

ADDRESS

: MERKEZ MAH.BAĞLAR CAD.NO.14/A
KAT.1 TEKFEN OFİSPARK
KAĞITHANE

CAPITAL

: ****180.000.000,00 TL.

DATE OF

COMMENCEMENT : 30/12/1999

OCCUPATIONAL

GROUP : 18 FINANCIAL ORGANIZATIONS

NACE CODE

:


64.92.08 Activities of consumer financing companies NACE Rev.02

THIS CERTIFICATE HAS BEEN GIVEN UPON THE REQUEST OF THE ABOVE-MENTIONED COMPANY
WHOSE RECORD IN OUR CHAMBER IS ACTIVE AT PRESENT.
ANY FALSIFICATION TO THIS CERTIFICATE RENDERS IT INVALID.

for the Secretary General

COŞKUN ULAŞ
MEMBERS REGISTRATION DEPARTMENT

5002090444



*You may have this document with e-signature or original signature from our
Website : www.ito.org.tr



İ S T A N B U L
T İ C A R E T O D A S I
F A A L İ Y E T B E L G E S İ
(SİCİL KAYIT SURETİ)

TARİH: 4/01/2021

SİCİL NO : 625434

MERSİS : 0924-0437-1440-0019

FİRMA : VDF SERVİS VE TİCARET
ANONİM ŞİRKETİ

ADRES : MERKEZ MAH.BAĞLAR CAD.NO.14/A
TEKFEN OFİSPARK A BLOK
KAĞITHANE

MEŞGALE : Her türlü otomotiv, otomotiv malzemeleri yan ürünleri, mamül ve yan mamül üretimi, tamirata, bakımı, alımı, satımı pazarlanması, ithalat ve ihracatını yapmak ve 10.4.2014 tarihinde tescil edilen tadil tasarısında yazılı olan diğer işler.

DERECESİ : FEVKALADE

SERMAYE : *****5.100.000,00 TL.dır

İŞE BAŞLAMA

TARİHİ : 8/ 5/2007

MESLEK GR. : 28 İŞLETME DESTEK HİZMETLERİ

NACE KODU :

70.22.02 İşletme ve diğer idari danışmanlık faaliyetleri (bir organizasyonun stratejik, mali, pazarlama, üretim, iş süreçleri, proje vb. yönetim hizmetleri ile ticari marka ve imtiyaz konularında danışmanlık) NACE Rev.02

BU BELGE ODA KAYDI FAAL OLAN YUKARIDA UNVANI YAZILI ÜYENİN TALEBİ ÜZERİNE VERİLMİŞTİR. ÜZERİNDE TAHRİFAT YAPILAN BELGELER GEÇERSİZDİR.

Genel Sekreter y.

COŞKUN ULAŞ
ÜYE SİCİL MÜDÜRLÜĞÜ

5007090527

*Bu belgeyi www.ito.org.tr adresimizden e-imzalı olarak alabilirsiniz.



I S T A N B U L
C H A M B E R O F C O M M E R C E

CERTIFICATE OF ACTIVITY
(REGISTRATION FORM COPY)

DATE : 4/01/2021

REGISTRATION

NUMBER : 625434

MERSIS : 0924-0437-1440-0019

TITLE OF
THE FIRM

: VDF SERVİS VE TİCARET
ANONİM ŞİRKETİ

ADDRESS

: MERKEZ MAH.BAĞLAR CAD.NO.14/A
TEKFEN OFİSPARK A BLOK
KAĞITHANE

CAPITAL

: *****5.100.000,00 TL.

DATE OF

COMMENCEMENT : 8/ 5/2007

OCCUPATIONAL

GROUP : 28 BUSINESS SUPPORT SERVICES

NACE CODE

70.22.02 Business and other management consultancy activities (an organization's strategic, financial, marketing, production, business processes, projects etc. Management services and consultancy in the commercial brand and franchise) NACE Rev 02

THIS CERTIFICATE HAS BEEN GIVEN UPON THE REQUEST OF THE ABOVE-MENTIONED COMPANY WHOSE RECORD IN OUR CHAMBER IS ACTIVE AT PRESENT.
ANY FALSIFICATION TO THIS CERTIFICATE RENDERS IT INVALID.

for the Secretary General

COŞKUN ULAŞ
MEMBERS REGISTRATION DEPARTMENT

5008090531



*You may have this document with e-signature or original signature from our
Website : www.ito.org.tr

İ S T A N B U L
T İ C A R E T O D A S I
F A A L İ Y E T B E L G E S İ
(SİCİL KAYIT SURETİ)

TARİH: 22/02/2021

SİCİL NO : 132298

MERSİS : 0309-0028-0900-0012

FİRMA : DOĞUŞ HOLDİNG ANONİM ŞİRKETİ

ADRES : MASLAK MAH.BÜYÜKDERE CAD.
NO:249/20
SARIYER

MESGALE : Kurulmuş veya kurulacak şirketin sermaye ve yönetimine katılarak bunların yatırım, finansman, organizasyon ve yönetim meselelerini toplu bir bünye içerisinde ve modern işletmecilik esasları dahilinde halletmek, riski dağıtmak, ekonomik dalgalanmalara karşı yatırımların güvenliğini arttırmak ve böylece bu şirketlerin sağlıklı şekilde ve milli ekonominin gereklerine uygun olarak gelişmelerini ve devamlılıklarını teminat altına almak ve bu amacı uygun ticari, sınai ve mali girişimlerde bulunmak.

Gayrimenkule tasarruf:

Şirket amaç ve çalışma koşullarını gerçekleştirebilmek için alım inşa trampa bağış şeklinde gayrimenkul edinebilir veya kiralayabilir bunları başkalarına devir ferağ hibe edebilir kısmen veya tamamen başkalarına kiraya verebilir ayrıca kendi gayrimenkulleri üzerinde üçüncü şahıslar lehine gerek kendi ve gerekse hissedarı ve ortağı bulunduğu diğer şirketlerin doğmuş ve doğacak borçlarını temin etmek üzere ipotek tesis edebilir irtifak intifa sükna hakları ile medeni kanun hükümleri gereğince aynı veya gayri maddi haklarla ilgili her çeşit tasarruflarda bulunabilir ve işletme rehni yapabilir.

Şirket amaç ve konusu ile ilgili olarak her türlü hukuki tasarruflarından doğan hak ve alacaklarının tahsili veya temini icra ipotek menkul rehni işletme rehni kefalet velhasıl aynı ve şahsi her nevi teminat alabilir bunlarla ilgili olarak tapuda terkin ve tescil işlemlerinde bulunabilir ve 2.1.1979 tarihinde tescil edilen tadil mukavelesinde yazılı olan diğer işler.

DERECESİ : FEVKALADE

SERMAYE : ****862.837.305,00 TL dir

İŞE BAŞLAMA
TARİHİ : 14/ 4/1975

MESLEK GR. : 18 FİNANS KURULUŞLARI

NACE KODU :




64.20.19 Holding şirketlerinin faaliyetleri (bağlı iştiraklerini yönetenler hariç) NACE Rev.02

BU BELGE ODA KAYDI FAAL OLAN YUKARIDA UNVANI YAZILI ÜYENİN TALEBİ ÜZERİNE VERİLMİŞTİR. ÜZERİNDE TAHRİFAT YAPILAN BELGELER GEÇERSİZDİR.


Genel Sekreter y.

COŞKUN ULAŞ
ÜYE SİCİL MÜDÜRLÜĞÜ

7542150929



*Bu belgeyi www.ito.org.tr adresimizden e-imzalı olarak alabilirsiniz.



DOĞUŞ HOLDİNG A.Ş.	Share Value	1,000 TL
	Share Capital	852.837.305,00 TL
	Unpaid Share Capital	0,00 TL

Company Information			
Company Name	DOĞUŞ HOLDİNG A.Ş.	Trade Registration No	132298
Company Type	Joint Stock	Tax Office	LARGE TAXPAYERS
Status	Active	Tax ID No	3090028090
Industry	Holding	Currency	TL
Activity Area	Holding Company	Share Value	1,0000
Remarks		Registered Capital	0,000
Country	Türkiye	Establishment Date	22.04.1975
City	İstanbul	Acquisition Date	
Web Site			
Registered Address	Maslak Mah. Büyükdere Cad. No. 249/20 Sarıyer, İstanbul		
Physical Address			
Contact Person	Gökhan Platinkol	Contact Phone No	0 212 3353173

Shareholders Information				
Shareholder Name	Percentage	Number of Shares	Amount (TL)	Unpaid (TL)
DENİZ ŞAHENK	17,159	148.052.978	148.052.978,00	0,00
FERİT F.ŞAHENK	32,362	279.230.210	279.230.210,00	0,00
FİLİZ ŞAHENK	30,293	261.381.141	261.381.141,00	0,00
DOĞUŞ HOLDİNG A.Ş.	10,185	87.883.097	87.883.097,00	0,00
DOĞUŞ OTOM.SERVİS VE TİC.A.Ş.	3,659	31.575.087	31.575.087,00	0,00
ANTUR TURİZM A.Ş.	0,446	3.848.162	3.848.162,00	0,00
DOĞUŞ SİGORTA ARACILIK HİZMETLERİ A.Ş.	0,535	4.617.805	4.617.805,00	0,00
GARANTİ TURİZM YATIRIM VE İŞLETME A.Ş.	4,647	40.098.140	40.098.140,00	0,00
DOĞUŞ YÖNETİM DANIŞMANLIĞI A.Ş.	0,579	4.998.789	4.998.789,00	0,00
DOĞUŞ OTO PAZARLAMA VE TİC. A.Ş.	0,031	264.383	264.383,00	0,00
D OTEL GÖÇEK TURİZM YATIRIMLARI VE İŞLETMECİLİĞİ TİC. A.Ş.	0,103	887.324	887.324,00	0,00
OTHER SHAREHOLDERS	0,000	189	189 00	0,00
TOTAL		862.837.305	862.837.305,00	0,00

Tercüme edilmek üzere bana verilen Türkçe dilindeki asil belgeyi görerek İngilizce diline tam ve doğru olarak çevirdiğimi beyan ederim.

Yeminli Tercüman:
Mustafa DİNÇER

Bu tercümenin Noterliğimiz yeminli Tercümanı MUSTAFA DİNÇER tarafından Türkçeden İngilizceye tercüme edildiğini onaylım.

BEŞİKTAŞ 7. NOTERİ
HALİL KÖSE
YERİNEBAŞKALI
AZİZE DÜNDAR AYLAÇ



DOĞUŞ HOLDİNG A.Ş.

DOĞUŞ HOLDİNG A.Ş.

Hisse Değeri	1,0000 TL
Sermaye	862.837.305,00 TL
Ödenmemiş Sermaye	0,00 TL

Şirket Bilgileri

Şirket Adı	DOĞUŞ HOLDİNG A.Ş.
Şirket Türü	A.Ş.
Statü	Aktif
Sektör	Holding
Faaliyet Alanı	Holding Şirketi
Açıklama	
Ülke	Türkiye
Şehir	İstanbul
İnternet Adresi	
Kayıtlı Adres	Maslak Mah. Büyükdere Cad. No:249/20 Sarıyer İstanbul
Filiil Adres	
İletişim Kişi	Gökhan Platinkol

Ticari Sicil No	132298
Vergi Dairesi	BÜYÜK MÜKELLEFLER
Vergi No	309002B090
Para Birimi	TL
Hisse Değeri	1,0000
Kayıtlı Sermaye	0,000
Kuruluş Tarihi	22.04.1975
İktisap Tarihi	

İletişim Tel No 0 212 3353173

Hissedar Bilgileri

Hissedar Adı	Oran	Hisse Adedi	Tutar (TL)	Ödenmemiş (TL)
DENİZ ŞAHENK	17,159	148.052.978	148.052.978,00	0,00
FERİT F.ŞAHENK	32,362	279.230.210	279.230.210,00	0,00
FİLİZ ŞAHENK	30,293	261.381.141	261.381.141,00	0,00
DOĞUŞ HOLDİNG	10,185	87.883.097	87.883.097,00	0,00
DOĞUŞ OTOM.SERVIS TİC.A.Ş.	3,659	31.575.087	31.575.087,00	0,00
ANTUR TURİZM A.Ş.	0,446	3.848.162	3.848.162,00	0,00
DOĞUŞ SIGORTA	0,535	4.617.805	4.617.805,00	0,00
GARANTİ TURİZM	4,647	40.098.140	40.098.140,00	0,00
DOĞUŞ YÖNETİM DANIŞMANLIĞI	0,579	4.998.789	4.998.789,00	0,00
DOĞUŞ OTO PAZARLAMA VE TİC.A.Ş.	0,031	264.383	264.383,00	0,00
D OTEL GÖCEK TUR.YAT.İŞL.TİC.A.Ş.	0,103	887.324	887.324,00	0,00
DİĞER ORTAKLAR	0,000	189	189,00	0,00
TOPLAM		862.837.305	862.837.305,00	0,00

Hazırlayan: Gizem Şentürk / 03.12.2020 - 01:37:10

Sayfa: 1/1



Doğuş Otomotiv Ortaklık Yapısı -31.12.2020	Kayıtlı	Pay	Borsa Satın Alım	Toplam	Pay
Doğuş Holding A.Ş.	144.099.708	%65.500	21.485.007	165.584.715	%75.266
Halk Ortaklığı	75.900.000	%34.500	(43.485.007)	32.414.993	%14.734
Doğuş Otomotiv Servis ve Ticaret A.Ş.	-	%0.000	22.000.000	22.000.000	%10.000
Doğuş Sigorta Aracılık Hizmetleri A.Ş.	292	%0.000	-	292	%0.000
Toplam	220.000.000	%100,0	-	220.000.000	%100,0

- ✓ DOAŞ Halka açık bir şirket olup payları 2004 yılından itibaren BİST'te işlem görmektedir.
- ✓ Hisse senetleri hamiline olup MKK nezdinde kayden izlenmektedir (Dolayısıyla, güncel ortaklık bilgisinin tescil olduğu TSG bulunmamaktadır).
- ✓ Ortaklık yapısı 18.03.2021 tarihi itibarıyla değişiklik göstermemiştir.
- ✓ Ortaklık yapısı KAP <https://www.kap.org.tr/tr/sirket-bilgileri/gene/1391-dogus-otomotiv-servis-ve-ticaret-a-s> adresinde yer almaktadır.



DOĞUŞ OTOMOTİV
SERVIS VE TİCARET A.Ş.



volkswagen
doğuş finansman

VOLKSWAGEN DOĞUŞ FINANSMAN A.Ş. Ortaklık Yapısı - 31.12.2020	Pay Adedi	İtibari Değer (TL)	Pay (%)
Volkswagen Financial Services AG	91.800.000	91.800.000,00	51,0%
Doğuş Otomotiv Servis ve Tic. AŞ.	86.399.987	86.399.987,00	48,0%
Doğuş Holding A.Ş.	1.800.001	1.800.001,00	1,0%
Doğuş Tarımsal Projeler Araştırma Geliştirme Hizmetleri A.Ş.	6	6,00	0,0%
Garanti Turizm Yatırım ve İşletme A.Ş.	6	6,00	0,0%
Toplam	180.000.000	180.000.000,00	100,0%



Volkswagen Doğuş Finansman A.Ş.
Merkez Mahallesi Bağlar Caddesi No: 14/A Kat: 1
Kağıthane Ofisleri Kağıthane / İstanbul
Büyük Mükellefler V.D. 925 012 8841 V.N.
Ticaret Sicil ve No: İstanbul, 431213
www.vdf.com.tr • Mersis No: 0925012884100011

[Signature]



Volkswagen Doğuş Finansman A.Ş.

Merkez Mah. Bağlar Cad. No: 14/A Kat: 1 Ofispark Kağıthane / İstanbul
T: 0212 335 70 00 F: 0212 365 64 02 www.vdf.com.tr

Ticaret Sicil ve No: İstanbul, 431213 Mersis No: 0925012884100011
Büyük Mükellefler V.D. 925 012 8841 V.N.



servis
hizmetleri

VDF SERVİS VE TİCARET A.Ş. Ortaklık Yapısı - 31.12.2020	Pay Adedi	İtibari Değer (TL)	Pay (%)
Volkswagen Financial Services AG	2.601.000	2.601.000,00	51,0%
Doğuş Otomotiv Servis ve Tic. A.Ş.	2.499.000	2.499.000,00	49,0%
Toplam	5.100.000	5.100.000,00	100,0%



Volkswagen Doğuş Finansman A.Ş.
Merkez Mahallesi Bağlar Caddesi No: 14/A Kat: 1
Kağıthane Ofisleri Kağıthane / 34714 NİBU
Büyükdere Ofisleri V.D. 925 043 7144 V.N.
Ticaret Sicil ve No: İstanbul / 27010
www.vdf.com.tr - Mersis No : 0924043714400011

[Signature]

Vdf Servis ve Ticaret A.Ş.

Merkez Mah. Bağlar Cad. No: 14/A Kat: 1 Kağıthane Ofispark Kağıthane / İstanbul

T: 0212 335 70 00 F: 0212 365 64 13 www.vdf.com.tr

Ticaret Sicil ve No: İstanbul, 625434 Mersis No: 0924043714400019

Kağıthane V.D. 924 043 7144 V.N.

DOĞUŞ HOLDİNG 31.12.2020 BİLANÇO

01 İ- DÖNEM VARLIKLAR	4.219.988.021,92	01 İ- KISA VADELİ YABANCI KAYNAKLAR	576.286.385,81
01.1 A HAZİR DEĞERLER	1.179.457.897,11	01.2 A MALİ BORÇLAR	-
01.1.01 01. Kasa	330.317,90	01.1.01 01. Banka Kredileri	-
01.1.02 01. Alınan Çekler	-	01.1.02 02. Uzun Vadeli Kredilerin Anapara Takasları ve Faizleri	-
01.1.03 01. Banka Verilen Depozito ve Ödeme Emirleri (-)	1.175.134.594,32	01.1.03 03. Tahvil Anapara Borç, Takas ve Faizleri	-
01.1.04 01. Verilen Çekler ve Ödeme Emirleri (-)	-	01.1.04 04. Çakarımın Bonolar ve Senetleri	-
01.1.05 01. Diğer Hazine Değerleri	12.985,69	01.1.05 05. Çakarımın Diğer Menkul Kıymetler	-
01.2 B MENKUL KIYMETLER	86.086.280,95	01.1.06 06. Menkul Kıymetler İhrac Farkı (-)	-
01.2.01 01. Hisse Senetleri	84.370,13	01.1.07 07. Diğer Mali Borçlar	-
01.2.02 02. Özel Kesim Tahvil, Senet ve Bonoları	2.073.555,43	01.2 B TİCARİ BORÇLAR	114.218.756,29
01.2.03 03. Kamu Kesim Tahvil, Senet ve Bonoları	-	01.2.01 01. Satıcılar	114.218.756,29
01.2.04 04. Diğer Menkul Kıymetler	85.928.335,39	01.2.02 02. Borç Senetleri	-
01.2.05 05. Menkul Kıymetler Değer Düşüklüğü Karşılığı (-)	-	01.2.03 03. Borç Senetleri Reeskontu (-)	-
01.3 C TİCARİ ALACAKLAR	17.949.193,11	01.2.04 04. Alınan Depozito ve Teminatlar	-
01.3.01 01. Alıcılar	17.732.420,56	01.2.05 05. Diğer Ticari Borçlar	-
01.3.02 02. Alacak Senetleri	-	01.3 C DİĞER BORÇLAR	209.586.549,50
01.3.03 03. Alacak Senetleri Reeskontu (-)	-	01.3.01 01. Ortaklara Borçlar	44.739.190,78
01.3.04 04. Verilen Depozito ve Teminatlar	216.772,55	01.3.02 02. İşletmelere Borçlar	-
01.3.05 05. Diğer Ticari Alacaklar	-	01.3.03 03. Bağı Ortaklıklara Borçlar	163.555.931,17
01.3.06 06. Şüpheli Ticari Alacaklar	4.611.618,23	01.3.04 04. Pasifite Borçlar	109.755,51
01.3.07 07. Şüpheli Ticari Alacaklar Karşılığı (-)	4.611.618,23	01.3.05 05. Diğer Çeşitli Borçlar	1.187.672,04
01.4 D DİĞER ALACAKLAR	2.823.952.847,28	01.3.06 06. Diğer Borç Senetleri Reeskontu (-)	-
01.4.01 01. Ortaklardan Alacaklar	0,47	01.4 D ALINAN AVANSLAR	-
01.4.02 02. İşletmelerden Alacaklar	102.675.170,77	01.4.01 01. Alınan Şüpheli Avanslar	-
01.4.03 03. Bağı Ortaklıklardan Alacaklar	1.711.881.992,77	01.4.02 02. Alınan Diğer Avanslar	-
01.4.04 04. Personelden Alacaklar	8.259,47	01.5 E YILLARA YAYGIN İNŞAAT VE ONARIM HAKEDİŞLERİ	-
01.4.05 05. Diğer Çeşitli Alacaklar	1.099.653.949,26	01.5.01 01. Yılına Yaygın İnşaat ve Onarım Hakediş Bedelleri	-
01.4.06 06. Diğer Alacak Senetleri Reeskontu (-)	-	01.5.02 02. Yılına Yaygın İnşaat ve Onarım Hakediş Bedelleri	-
01.4.07 07. Şüpheli Diğer Alacaklar	-	01.5.03 03. Yılına Yaygın İnşaat ve Onarım Hakediş Bedelleri	-
01.4.08 08. Şüpheli Diğer Alacaklar Karşılığı (-)	-	01.5.04 04. Yılına Yaygın İnşaat ve Onarım Hakediş Bedelleri	-
01.4.09 09. Bağı Menkul Kıymetlerinden Alacaklar	9.735.534,51	01.5.05 05. Yılına Yaygın İnşaat ve Onarım Hakediş Bedelleri	-
01.5 E STOKLAR	1.939.603,96	01.5.06 06. Yılına Yaygın İnşaat ve Onarım Hakediş Bedelleri	-
01.5.01 01. İht. Madde ve Malzeme	-	01.5.07 07. Yılına Yaygın İnşaat ve Onarım Hakediş Bedelleri	-
01.5.02 02. Yarı Mamuller - Üretim	-	01.5.08 08. Yılına Yaygın İnşaat ve Onarım Hakediş Bedelleri	-
01.5.03 03. Mamuller	-	01.5.09 09. Yılına Yaygın İnşaat ve Onarım Hakediş Bedelleri	-
01.5.04 04. Ticari Mallar	1.059.603,96	01.6 F ÖDENECEK VERGİ VE DİĞER YÜKÜMLÜLÜKLER	149.391.350,45
01.5.05 05. Diğer Stoklar	-	01.6.01 01. Ödenecek Vergi ve Fonlar	146.881.570,86
01.5.06 06. Stok Değer Düşüklüğü Karşılığı (-)	-	01.6.02 02. Ödenecek Sosyal Güvenlik Kesintileri	2.509.779,59
01.5.07 07. Verilen Sipariş Avansları	-	01.6.03 03. Vadeli Geçmiş Ertelemlisi veya Takatlandırılmış Vergi ve Diğer Yüküml.	-
01.6 F YILLARA YAYGIN İNŞAAT VE ONARIM MALİYETLERİ	-	01.6.04 04. Ödenecek Diğer Yükümlülükler	-
01.6.01 01. Yılına Yaygın İnşaat ve Onarım Maliyetleri	-	01.7 G BORÇ VE GİDER KARŞILIKLARI	93.534.233,88
01.6.02 02. Yılına Yaygın İnşaat ve Onarım Maliyetleri	-	01.7.01 01. Dönem Karı Vergisi ve Diğer Yasal Yükümlülük Karşılıkları	-
01.6.03 03. Yılına Yaygın İnşaat ve Onarım Maliyetleri	-	01.7.02 02. Dönem Karının Peşin Ödenen Vergi ve Diğer Yükümlülükleri (-)	-
01.6.04 04. Yılına Yaygın İnşaat ve Onarım Maliyetleri	-	01.7.03 03. Kıdem Tazminatı Karşılığı	-
01.6.05 05. Yılına Yaygın İnşaat ve Onarım Maliyetleri	-	01.7.04 04. Maliye Güdümleri Karşılığı	-
01.6.06 06. Yılına Yaygın İnşaat ve Onarım Maliyetleri	-	01.7.05 05. Diğer Borç ve Gider Karşılıkları	93.534.233,88
01.6.07 07. Yılına Yaygın İnşaat ve Onarım Maliyetleri	-	01.8 H GELECEK YILLARA AIT GELİRLER VE GİDER TAHAKKUKLARI	21.555.493,75
01.6.08 08. Yılına Yaygın İnşaat ve Onarım Maliyetleri	-	01.8.01 01. Gelecek Yılına Ait Gelirler	2.443,38
01.6.09 09. Yılına Yaygın İnşaat ve Onarım Maliyetleri	-	01.8.02 02. Gider Tahakkukları	11.555.052,42
01.6.10 10. Taahhütlere Verilen Avanslar	-	01.9 İ DİĞER KISA VADELİ YABANCI KAYNAKLAR	-
01.7 G GELECEK YILLARA AIT GİDERLER VE GELİR TAHAKKUKLARI	1.609.619,91	01.9.01 01. Hesaplanın KDV	-
01.7.01 01. Gelecek Yılına Ait Giderler	0,01	01.9.02 02. Diğer KDV	-
01.7.02 02. Gelir Tahakkukları	1.609.619,90	01.9.03 03. Merkez ve Şubeler Cari Hesabı	-
01.8 H DİĞER DÖNEM VARLIKLAR	11.492.499,63	01.9.04 04. Sayım ve Tesalim Fazlası	-
01.8.01 01. Devreden KDV	-	01.9.05 05. Diğer Çeşitli Yabancı Kaynaklar	-
01.8.02 02. İndirilecek Katma Değer Vergisi	3.793,47	02 İ- UZUN VADELİ YABANCI KAYNAKLAR	10.292.271.746,16
01.8.03 03. Diğer Katma Değer Vergisi	1.538.615,51	02.1 A MALİ BORÇLAR	10.272.606.256,03
01.8.04 04. Peşin Ödenen Vergiler ve Fonlar	6.873.948,19	02.1.01 01. Banka Kredileri	9.922.406.256,03
01.8.05 05. İş Avansları	2.805.258,29	02.1.02 02. Çakarımın Tahvil ve Senetleri	93.000.000,00
01.8.06 06. Personel Avansları	-	02.1.03 03. Çakarımın Diğer Menkul Kıymetler	-
01.8.07 07. Sayım ve Tesalim Holsenleri	-	02.1.04 04. Menkul Kıymetler İhrac Farkı (-)	-
01.8.08 08. Diğer Çeşitli Dönen Varlıklar	266.885,17	02.1.05 05. Diğer Mali Borçlar	-
01.8.09 09. Diğer Dönen Varlıklar Karşılığı (-)	-	02.2 B TİCARİ BORÇLAR	-
02 İI- DURAN VARLIKLAR	20.645.797.506,93	02.2.01 01. Satıcılar	-
02.1 A TİCARİ ALACAKLAR	61.868,52	02.2.02 02. Borç Senetleri	-
02.1.01 01. Alıcılar	-	02.2.03 03. Borç Senetleri Reeskontu (-)	-
02.1.02 02. Alacak Senetleri	-	02.2.04 04. Alınan Depozito ve Teminatlar	-
02.1.03 03. Alacak Senetleri Reeskontu (-)	-	02.2.05 05. Diğer Ticari Borçlar	-
02.1.04 04. Verilen Depozito ve Teminatlar	81.868,52	02.3 C DİĞER BORÇLAR	-
02.2 B DİĞER ALACAKLAR	196.127,78	02.3.01 01. Ortaklara Borçlar	-
02.2.01 01. Ortaklardan Alacaklar	-	02.3.02 02. İşletmelere Borçlar	-
02.2.02 02. İşletmelerden Alacaklar	-	02.3.03 03. Bağı Ortaklıklara Borçlar	-
02.2.03 03. Bağı Ortaklıklardan Alacaklar	-	02.3.04 04. Diğer Çeşitli Borçlar	-
02.2.04 04. Personelden Alacaklar	-	02.3.05 05. Diğer Borç Senetleri Reeskontu (-)	-
02.2.05 05. Diğer Çeşitli Alacaklar	196.127,73	02.3.06 06. Kamuya Olan Ertelemlisi veya Takatlandırılmış Borçlar	-
02.2.06 06. Diğer Alacak Senetleri Reeskontu (-)	-	02.4 D ALINAN AVANSLAR	19.790.278,86
02.2.07 07. Şüpheli Diğer Alacaklar Karşılığı (-)	-	02.5 E BORÇ VE GİDER KARŞILIKLARI	19.790.278,86
02.3 C MALİ DURAN VARLIKLAR	20.574.287.724,19	02.5.01 01. Kıdem Tazminatı Karşılığı	-
02.3.01 01. Bağı Menkul Kıymetler	581.871.469,94	02.5.02 02. Diğer Borç ve Gider Karşılıkları	-
02.3.02 02. Bağı Menkul Kıymetler Değer Düşüklüğü Karşılığı (-)	-	02.6 F GELECEK YILLARA AIT GELİRLER VE GİDER TAHAKKUKLARI	75.211,17
02.3.03 03. İşletmeler	1.724.673.218,66	02.6.01 01. Gelecek Yılına Ertelemlisi veya Terkin Edilen Katma Değer Vergisi	-
02.3.04 04. İşletmelere Sermaye Taahhütlere (-)	1,15	02.6.02 02. Tesbe Katma Payları	-
02.3.05 05. İşletmelere Sermaye Payları Değer Düşüklüğü Karşılığı (-)	-	02.7 G DİĞER UZUN VADELİ YABANCI KAYNAKLAR	-
02.3.06 06. Bağı Ortaklıkları	18.078.092.733,03	02.7.01 01. Gelecek Yılına Ertelemlisi veya Terkin Edilen Katma Değer Vergisi	-
02.3.07 07. Bağı Ortaklıklara Sermaye Taahhütlere (-)	17.519.216,69	02.7.02 02. Tesbe Katma Payları	-
02.3.08 08. Bağı Ortaklıklara Sermaye Payları Değer Düşüklüğü Karşılığı (-)	-	02.7.03 03. Diğer Çeşitli Uzun Vadeli Yabancı Kaynaklar	-
02.3.09 09. Diğer Mali Duran Varlıklar	7.159.520,40	03 İII- ÖZKAYNAKLAR	14.014.827.296,88
02.3.10 10. Diğer Mali Duran Varlıklar Değer Düşüklüğü Karşılığı (-)	-	03.1 A ÖDENEMLİ SERMAYE	2.378.094.289,91
02.4 D MADDİ DURAN VARLIKLAR	284.902.012,89	03.1.01 01. Sermaye	862.837.305,00
02.4.01 01. Arazi ve Anlatır	88.928.514,28	03.1.02 02. Ödenmemiş Sermaye (-)	-
02.4.02 02. Yer Aka ve Yer Özü Olanlar	5.092.854,31	03.1.03 03. Sermaye Dözetilmesi Çıkmış Farkları	1.512.188.944,51
02.4.03 03. Binalar	202.555.866,20	03.2 B SERMAYE YEDEKLERİ	9.340.071.583,56
02.4.04 04. Tesit, Makine ve Cihazlar	17.339.812,66	03.2.01 01. Hisse Senetleri İhrac Primleri	167.384.143,54
02.4.05 05. Teçhizat	3.039.195,95	03.2.02 02. Hisse Senedi İptali Kararı	-
02.4.06 06. Demirbaşlar	27.326.346,05	03.2.03 03. M.D.V. Verilen Değerleme Artışları	-
02.4.07 07. Diğer Maddi Duran Varlıklar	428.186,96	03.2.04 04. İşletmelerden Değerleme Artışları	-
02.4.08 08. Birikmiş Amortismanlar (-)	77.308.160,43	03.2.05 05. Diğer Sermaye Yedekleri	10.176.970,65
02.4.09 09. Yapılmakta Olan Yatırımlar	15.717.321,91	03.2.06 06. Sırtık Kan Fon Hesabı	9.162.510.469,57
02.4.10 10. Verilen Avanslar	1.802.075,00	03.3 C KAR YEDKİLERİ	1.098.217.100,04
02.5 E MADDİ OLMAYAN DURAN VARLIKLAR	4.891.251,14	03.3.01 01. Yasa Yedekleri	193.597.100,55
02.5.01 01. Haklar	18.484.443,79	03.3.02 02. Statü Yedekleri	90,75
02.5.02 02. Şerefiye	1.505.073,75	03.3.03 03. Olağanüstü Yedekler	904.263.334,74
02.5.03 03. Kuruluş ve Örgütlenme Giderleri	258.108,80	03.3.04 04. Diğer Kar Yedekleri	-
02.5.04 04. Araştırma ve Geliştirme Giderleri	-	03.3.05 05. Östü Fonlar	356.565,00
02.5.05 05. Özel Maliyetler	737.565,70	03.7 G İŞTİRAK DENKLEŞTİRME HESABI	491.782.946,83
02.5.06 06. Diğer Maddi Olmayan Duran Varlıklar	1.642.537,97	03.7.01 01. İşletme Denkleştirme Hesabı	491.782.946,83
02.5.07 07. Birikmiş Amortismanlar (-)	17.736.478,87	03.4 D GEÇMİŞ YILLAR KARLARI	1.208.827.425,51
02.5.08 08. Verilen Avanslar	-	03.5 E GEÇMİŞ YILLAR ZARARLARI (-)	-2.079.638.900,72
02.6 F ÖZEL TÖKEMEYE TABİ VARLIKLAR	-	03.6 F DÖNEM NET KAR (ZARARI)	1.580.552.567,75
02.6.01 01. Arama Giderleri	-	03.6.01 01. Dönem Net Karı	1.580.552.567,75
02.6.02 02. Hazırlık ve Geliştirme Giderleri	-	03.6.02 02. Dönem Net Zararı (-)	-
02.6.03 03. Diğer Özel Tökemeye Tabi Varlıklar	-	04 PASİFLER TOPLAMI	24.885.385.528,85
02.6.04 04. Birikmiş Tökeme Payları (-)	-		
02.6.05 05. Verilen Avanslar	-		
02.7 G GELECEK YILLARA AIT GİDERLER VE GELİR TAHAKKUKLARI	1.341.615,80		
02.7.01 01. Gelecek Yılına Ait Giderler	1.341.615,80		
02.7.02 02. Gelir Tahakkukları	-		
02.8 H DİĞER DURAN VARLIKLAR	116.906,66		
02.8.01 01. Gelecek Yılında İndirilecek Katma Değer Vergisi	-		
02.8.02 02. Diğer Katma Değer Vergisi	-		
02.8.03 03. Peşin Ödenen Vergiler ve Fonlar	116.906,66		
02.8.04 04. Diğer Çeşitli Duran Varlıklar	-		
03 AKTİFLER TOPLAMI	24.885.385.528,85		



DOĞUŞ HOLDİNG A.Ş.

DOĞUŞ HOLDİNG 31.12.2020 GELİR TABLOSU

01/01/2020 - 31/12/2020

01 A- BRÜT SATIŞLAR		235.352.416,20
01.1 1. Yurtiçi Satışlar	21.384.810,11	
01.2 2. Yurtdışı Satışlar	213.967.606,09	
01.3 3. Diğer Gelirler	0,00	
02 B- SATIŞ İNDİRİMLERİ (-)		0,00
02.1 1. Satıştan İadeler (-)	0,00	
02.2 2. Satış İskontoları (-)	0,00	
02.3 3. Diğer İndirimler (-)	0,00	
03 C- NET SATIŞLAR		235.352.416,20
04 D- SATIŞLARIN MALİYETİ (-)		-15.583.620,11
04.1 1. Satılan Mamuller Maliyeti (-)	0,00	
04.2 2. Satılan Ticari Mallar Maliyeti (-)	0,00	
04.3 3. Satılan Hizmet Maliyeti (-)	-15.583.620,11	
04.4 4. Diğer Satışların Maliyeti (-)	0,00	
04 BRÜT SATIŞ KARI VEYA ZARARI		219.768.796,09
13 E- FAALİYET GİDERLERİ (-)		-452.690.080,59
05.1 1. Araştırma ve Geliştirme Giderleri (-)	0,00	
05.2 2. Pazarlama, Satış ve Dağıtım Giderleri (-)	0,00	
05.3 3. Genel Yönetim Giderleri (-)	-452.690.080,59	
05 FAALİYET KARI VEYA ZARARI		-232.921.284,50
12 DİĞER FAALİYETLERDEN OLAĞAN GELİR VEYA KARLARI		5.908.409.258,66
06.1 1. İştiraklerden Temettü Gelirleri	0,00	
06.2 2. Bağlı Ortaklıklardan Temettü Gelirleri	0,00	
06.3 3. Faiz Gelirleri	257.678.425,69	
06.4 4. Komisyon Gelirleri	152.900.808,51	
06.5 5. Konusu Kalmayan Karşılıklar	0,00	
06.6 6. Menkul Kıymet Satış Karları	3.401.110.252,84	
06.7 7. Kambiyo Karları	2.092.659.786,04	
06.8 8. Reeskont Faiz Gelirleri	0,00	
06.9 9. Faaliyetle İlgili Diğer Gelir ve Karlar	4.059.985,58	
07 G- DİĞER FAALİYETLERDEN GİDER VE ZARARLAR (-)		-3.402.835.493,78
07.1 1. Komisyon Giderleri	0,00	
07.2 2. Karşılık Giderleri	0,00	
07.3 3. Menkul Kıymet Satış Zararları	-4.997.963,16	
07.4 4. Kambiyo Zararları	-3.397.837.530,62	
07.5 5. Reeskont Faiz Giderleri	0,00	
07.6 6. Diğer Olağan Gider ve Zararlar	0,00	
08 H- FİNANSMAN GİDERLERİ (-)		-791.932.256,67
08 H - FİNANSMAN GİDERLERİ		
08.1 1. Kısa Vadeli Borçlanma Giderleri (-)	-791.932.256,67	
08.2 2. Uzun Vadeli Borçlanma Giderleri (-)	0,00	
08 OLAĞAN KAR VEYA ZARAR		1.480.720.223,71
KAR / ZARAR KAR / ZARAR		
09 I- OLAĞANDIŞI GELİR VE KARLARI		327.906.622,44
09.1 1. Önceki Dönem Gelir ve Karları	0,00	
09.2 2. Diğer Olağandışı Gelir ve Karlar	327.906.622,44	
10 J- OLAĞANDIŞI GİDER VE ZARARLAR (-)		-228.074.278,40
10.1 1. Çalışmayan Kısım Gider ve Zararları (-)	0,00	
10.2 2. Önceki Dönem Gider ve Zararlar (-)	0,00	
10.3 3. Diğer Olağandışı Gider ve Zararlar (-)	-228.074.278,40	
11 K- DÖNEM KARI VERGİ VE DİĞER YASAL YÜKÜMLÜLÜ	0,00	
DÖNEM NET KARI VEYA ZARARI		1.580.552.567,75

DOĞUŞ HOLDİNG A.Ş.



DOĞUŞ OTOMOTİV SERVİS VE TİCARET A.Ş.

31.12.2020 TARİHLİ BİLANÇOSU

I- DÖNEN VARLIKLAR		4.330.821.528,30	III- KISA VD YABANCI KAYNAKLAR		4.127.903.103,16
HAZIR DEĞERLER		594.637.718,77	MALİ BORÇLAR		2.056.711.000,00
KASA		1.203,65	BANKA KREDİLERİ		2.056.711.000,00
ALINAN ÇEKLER		1.878.409,27	FİNANSAL KİRALAMA İŞLEMLERİNDEN BORÇLAR		-
BANKALAR		591.093.869,20	ERT.FİNANSAL KİRALAMA BORÇLANMA MALİYETLERİ (-)		-
VERİLEN ÇEKLER VE ÖDEME EMİRLERİ		-	UZUN VD.KREDİ ANAPARA TAK.-FAİZİ		-
DİĞER HAZIR DEĞERLER		1.664.236,65	DİĞER MALİ BORÇLAR		-
MENKUL KIYMETLER		1,31	TİCARİ BORÇLAR		1.764.906.357,89
HİSSE SENETLERİ		1,31	SATILICILAR		1.764.906.357,89
KAMU KESİMİ TAHVİL SENET VE BONOLARI		-	BORÇ SENETLERİ		-
DİĞER MENKUL KIYMETLER		-	ALINAN DEPOZİTO VE TEMİNATLAR		-
TİCARİ ALACAKLAR		1.532.744.076,90	DİĞER BORÇLAR		106.236.953,04
ALICILAR		1.531.131.449,07	ORTAKLARA BORÇLAR		-
ALACAK SENETLERİ		-	İŞTİRAKLERE BORÇLAR		-
VERİLEN DEPOZİTO VE TEMİNATLAR		1.612.053,34	BAĞLI ORTAKLIKLARA BORÇLAR		-
DİĞER TİCARİ ALACAKLAR		-	PERSONELE BORÇLAR		4.541,66
ŞÜPHELİ TİCARİ ALACAKLAR		101.988.595,74	DİĞER ÇEŞİTLİ BORÇLAR		106.232.411,38
ŞÜPHELİ ALACAKLAR KARŞILIĞI (-)		(101.988.021,25)	ALINAN AVANSLAR		42.455.360,83
DİĞER ALACAKLAR		36.934.527,07	ALINAN SİPARİŞ AVANSLAR		2.967.657,83
ORTAKLARDAN ALACAKLAR		-	ALINAN DİĞER AVANSLAR		39.487.703,00
İŞTİRAKLERDEN ALACAKLAR		3.791.644,21	ÖD.VERGİ VE YASAL YÜKÜMLÜLÜKLER		78.651.798,14
BAĞLI ORTAKLIKLARDAN ALACAKLAR		-	ÖDENECEK VERGİ VE FONLAR		74.282.240,82
PERSONELDEN ALACAKLAR		2.940,89	ÖDENECEK SOSYAL GÜVENLİK KESİNTİLERİ		4.369.557,32
DİĞER ÇEŞİTLİ ALACAKLAR		33.139.941,97	VADESİ GEÇ.ERT.TAK.VERGİ DİĞER YÜKÜMLÜLÜKLER		-
STOKLAR		2.082.101.667,36	BORÇ VE GİDER KARŞILIKLARI		-
TİCARİ MALLAR		616.998.694,56	D.KARI VERGİ DİĞER YASAL YÜKÜMLÜLÜK KARŞILIKLARI		180.386.082,39
İŞLETME DIŞINDAKİ STOKLAR		1.461.581.447,16	D.KARININ PEŞİN ÖD.VERGİ DG YÜKÜMLÜLÜKLERİ (-)		(180.386.082,39)
DİĞER STOKLAR		-	DİĞER BORÇ VE GİDER KARŞILIKLARI		-
STOK DEĞER DÜŞÜKLÜĞÜ KARŞILIĞI (-)		-	GELECEK AYLARA AİT GELİRLER-GİDER THK.		76.745.283,26
VERİLEN SİPARİŞ AVANSLARI		3.521.525,64	GELECEK AYLARA AİT GELİRLER		31.055.479,29
GELECEK AYLARA AİT GİDERLER-GELİR THK.		72.118.076,00	GİDER TAHAKKUKLARI		45.689.803,97
GELECEK AYLARA AİT GİDERLER		29.469.858,50	DİĞER KISA VADELİ YABANCI KAYNAKLAR		2.196.350,00
GELİR TAHAKKUKLARI		42.648.217,50	HESAPLANAN KDV		-
DİĞER DÖNEN VARLIKLAR		12.285.460,89	SAYIM TESELLÜM FAZLALIKLARI		-
DEVREDEN KDV		12.230.373,30	DİĞER ÇEŞİTLİ YABANCI KAYNAKLAR		2.196.350,00
DİĞER KDV		-	IV- UZUN VD YABANCI KAYNAKLAR		216.965.442,67
PEŞİN ÖDENEN VERGİLER		-	MALİ BORÇLAR		180.000.000,00
İŞ AVANSLARI		288,75	BANKA KREDİLERİ		180.000.000,00
PERSONEL AVANSLARI		750,00	FİNANSAL KİRALAMA İŞLEMLERİNDEN BORÇLAR		-
SAYIM VE TESELLÜM HOKSANLARI		-	TİCARİ BORÇLAR		-
DİĞER ÇEŞİTLİ DÖNEN VARLIKLAR		54.048,84	SATILICILAR		-
II- DURAN VARLIKLAR		1.231.098.978,98	ALINAN DEPOZİTO VE TEMİNATLAR		-
TİCARİ ALACAKLAR		274.359,60	DİĞER ÇEŞİTLİ BORÇLAR		-
ALICILAR		-	BORÇ GİDER KARŞILIKLARI		36.965.442,67
VERİLEN DEPOZİTO VE TEMİNATLAR		274.359,60	KIDEM TAZMİNATLARI KARŞILIĞI		36.965.442,67
DİĞER ÇEŞİTLİ ALACAKLAR		-	DİĞER BORÇ VE GİDER KARŞILIKLARI		-
MALİ DURAN VARLIKLAR		453.091.288,11	V- ÖZKAYNAKLAR		1.217.051.961,45
BAĞLI MENKUL KIYMETLER		129.605.826,07	ÖDENMİŞ SERMAYE		310.711.414,00
İŞTİRAKLER		247.685.206,00	SERMAYE		220.000.000,00
İŞTİRAKLERE SERMAYE TAHHÜTLERİ		-	ÖDENMEMİŞ SERMAYE		-
İŞTİRAKLER SERMAYE DÜŞÜŞ.KARŞILIĞI (-)		-	SERMAYE DÜZELTMESİ OLUMLU FARKLARI		90.711.414,00
BAĞLI ORTAKLIKLAR		75.800.256,04	GERİ ALINAN PAYLAR		(220.325.022,00)
BAĞLI ORTAKLIK SERMAYE TAHHÜTLERİ		-	GERİ SATIN ALINAN PAYLAR		(220.325.022,00)
B.ORTAKLIK SERMAYE DÜŞÜŞ.KARŞILIĞI (-)		-	SERMAYE YEDEKLERİ		48.624.432,00
MADDİ DURAN KIYMETLER (NET)		745.902.126,70	HİSSE SENEDİ İHRAÇ PRİMLERİ		-
ARSA VE ARAZİLER		63.265.588,45	DİĞER SERMAYE YEDEKLERİ		48.624.432,00
YERALTI VE YERÜSTÜ DÜZENLER		15.579.154,42	KAR YEDEKLERİ		364.651.567,00
BİNALAR		814.983.064,60	YASAL YEDEKLER		350.693.634,00
TESİS-MAKİNA VE CİHAZLAR		9.879.348,36	OLAĞAN ÜSTÜ YEDEKLER		13.957.933,00
TAŞITLAR		22.964.096,57	YABANCI PARA ÇEVİRİM FARKLARI		-
DEMİRBAŞLAR		37.926.685,21	GEÇMİŞ YIL KARLARI-ZARARLARI		(116.261.575,38)
DİĞER MADDİ DURAN VARLIKLAR		10.700,00	GEÇMİŞ YIL KARLARI		-
BİRİKMİŞ AMORTİSMANLAR (-)		(233.341.670,56)	GEÇMİŞ YIL ZARARLARI (-)		(116.261.575,38)
YAPILMAKTA OLAN YATIRIMLAR		8.295.159,65	DÖNEM NET KARI (ZARARI)		829.651.145,83
VERİLEN AVANSLAR		6.340.000,00	DÖNEM NET ZARARI (-)		-
MADDİ OLMAYAN DURAN VARLIKLAR (NET)		31.831.204,57			
HAKLAR		1.154.115,17			
KURULUŞ VE ÖRGÜTLENME GİDERLERİ		4.370.330,00			
ÖZEL MALİYETLER		4.603.972,40			
DİĞER M OLMAYAN DURAN VARLIKLAR		200.287.965,69			
BİRİKMİŞ AMORTİSMANLAR (-)		(178.585.178,69)			
VERİLEN AVANSLAR		-			
GELECEK YILLARA AİT GİDERLER-GELİR THK.		-			
GELECEK YILLARA AİT GİDERLER		-			
GELECEK YILLARA AİT GELİR TAHAKKUKLARI		-			
DİĞER DURAN VARLIKLAR		-			
ELDEN ÇIKARILACAK STOK VE M.D.V.LAR		-			
DİĞER ÇEŞİTLİ DURAN VARLIKLAR		-			
AKTİF TOPLAM		5.561.920.507,28	PASİF TOPLAM		5.561.920.507,28

DOĞUŞ OTOMOTİV
SERVİS VE TİCARET A.Ş.



DOĞUŞ OTOMOTİV SERVİS VE TİCARET A.Ş.

31.12.2020 TARİHLİ GELİR TABLOSU

BRÜT SATIŞLAR	18.802.326.811,59
YURTIÇİ SATIŞLAR	18.708.042.546,22
YURTDIŞI SATIŞLAR	82.975.090,49
DİĞER GELİRLER	11.309.174,88
SATIŞLARDAN İNDİRİMLER (-)	(1.167.701.963,09)
SATIŞ İADELERİ (-)	(89.583.061,97)
SATIŞ İSKONTOLARI (-)	(410.394.978,07)
DİĞER İNDİRİMLER (-)	(667.723.923,05)
NET SATIŞLAR	17.634.624.848,50
SATIŞLARIN MALİYETİ (-)	(15.561.221.505,78)
SATILAN TİCARİ MALLAR MALİYETİ (-)	(15.552.157.149,55)
SATILAN HİZMET MALİYETİ (-)	(9.064.356,23)
BRÜT SATIŞ KARI VEYA ZARARI	2.073.403.342,72
FAALİYET GİDERLERİ (-)	(632.963.492,71)
PAZARLAMA-SATIŞ ve DAĞITIM GİDERLERİ (-)	(245.131.330,03)
GENEL YÖNETİM GİDERLERİ (-)	(387.832.162,68)
FAALİYET KARI VEYA ZARARI	1.440.439.850,01
DİĞER FAAL.OLAĞAN GELİR ve KARLAR	579.288.998,37
İŞTİRAKLERDEN TEMETTÜ GELİRLERİ	11.773.250,27
BAĞLI ORTAKLIKLARDAN TEMETTÜ GELİRLERİ	76.956.924,00
FAİZ GELİRLERİ	46.515.704,69
KOMİSYON GELİRLERİ	4.401.027,41
KONUSU KALMAYAN KARŞILIKLAR	2.668.004,45
KAMBİYO KARLARI	116.407.459,47
DİĞER OLAĞAN GELİR ve KARLAR	320.566.628,08
DİĞER FAAL.OLAĞAN GİDER ve ZARARLAR (-)	(575.673.268,09)
KOMİSYON GİDERLERİ (-)	(50.902.960,75)
KARŞILIK GİDERLERİ (-)	(50.676.456,60)
KAMBİYO ZARARLARI (-)	(132.379.402,91)
DİĞER OLAĞAN GİDER ve ZARARLAR (-)	(341.714.447,83)
FİNANSMAN GİDERLERİ (-)	(433.259.539,08)
KISA VADELİ BORÇLANMA GİDERLERİ (-)	(406.417.339,08)
UZUN VADELİ BORÇLANMA GİDERLERİ (-)	(26.842.200,00)
OLAĞAN KAR VEYA ZARAR	1.010.796.041,21
OLAĞANDIŞI GELİR ve KARLAR	12.400.794,67
DİĞER OLAĞANDIŞI GELİR ve KARLAR	12.400.794,67
OLAĞANDIŞI GİDER ve ZARARLAR (-)	(13.159.607,66)
DİĞER OLAĞANDIŞI GİDER ve ZARARLAR (-)	(13.159.607,66)
DÖNEM KARI VEYA ZARARI	1.010.037.228,22
VERGİ YÜKÜMLÜLÜĞÜ KARŞILIĞI (-)	(180.386.082,39)
DÖNEM NET KARI VEYA ZARARI	829.651.145,83

DOĞUŞ OTOMOTİV
SERVİS ve TİCARET A.Ş.



VDF SERVİS VE TİCARET A.Ş.
31.12.2020 TARİHLİ BİLANÇO

(TL)

	31.12.2020	
AKTİFLER		
I- DÖNEN VARLIKLAR		20.317.673,12
A-HAZİR DEĞERLER		195.333,59
03.Banka	195.333,59	
B-MENKUL KIYMETLER		0,00
04.Diğer Menkul Kıymetler	0,00	
C TİCARİ ALACAKLAR		172.421,36
01. Alıcılar	172.421,36	
D DİĞER ALACAKLAR		2.651,62
05. Diğer Çeşitli Alacaklar	2.651,62	
E-STOKLAR		0,00
05.Ticari Mallar	0,00	
07. Verilen Sipariş Avansları	0,00	
G-GELECEK AYLARA AİT GİDERLER VE GELİR TAHAKKUKLARI		19.885.623,65
01. Gelecek Aylara Ait Giderler	0,00	
02. Gelir Tahakkukları	19.885.623,65	
H-DİĞER DÖNEN VARLIKLAR		61.642,90
01. Devreden KDV	22.514,80	
04. Pesin Ödenen Vergiler ve Fonlar	37.162,59	
05. İş Avansları	1.965,51	
08. Diğer Çeşitli Dönen Varlıklar	0,00	
II-DURAN VARLIKLAR		556.992.209,03
C-MALİ DURAN VARLIKLAR		556.992.209,00
03. İştirakler	0,00	
04. Bağlı Ortaklıklar (VDF Sigorta + Faktoring)	156.992.209,00	
05. İştirakler Enflasyon Fark Hesabı		
06. Diğer Çeşitli Alacaklar	400.000.000,00	
D-MADDİ DURAN VARLIKLAR		0,02
06. Demirbaşlar	11.414,58	
08. Bırkmış Amortismanlar(-)	-11.414,58	
E-MADDİ OLMAYAN DURAN VARLIKLAR		0,01
05. Özel Maliyetler	49.484,10	
06. Diğer Maddi Olmayan Duran Varlıklar	13.663,96	
07. Özel Maliyetler Bırkmış Amortismanlar		
08. Bırkmış Amortismanlar	-63.148,05	
TOPLAM AKTİFLER		577.309.882,15


	31.12.2020	
PASİFLER		
I-KISA VADELİ YABANCI KAYNAKLAR		350.074.078,24
A-MALİ BORÇLAR		330.000.000,00
01. Banka Kredileri	330.000.000,00	
B-TİCARİ BORÇLAR		321.818,02
01. Satıcılar	321.818,02	
C-DİĞER BORÇLAR		86,98
02. İştiraklere Borçlar	0,00	
04. Personele Borçlar	0,00	
05. Diğer Çeşitli Borçlar	86,98	
D-ALINAN AVANSLAR		0,00
01. Alınan Sipariş Avansları		
F-ÖDENECEK VERGİ VE DİĞER YÜKÜMLÜLÜKLER		17.364,24
01. Ödenecek Vergi ve Fonlar	6.716,20	
02. Ödenecek Sosyal Güvenlik Kesintileri	10.648,04	
03. Peşin Ödenen Vergi ve Fonlar		
G-BORÇ VE GİDER KARŞILIKLARI		87.612,04
04. Kıdem Tazminatı Karşılıkları		
05. Maliyet Gider Karşılıkları	87.612,04	
H-GELECEK AYLARA AİT GELİRLER VE GİDER TAHAKKUKU		19.647.196,96
01. Gelecek Aylara Ait Gelirler	1.696,98	
02. Gider Tahakkukları	19.645.499,98	
II- UZUN VADELİ YABANCI KAYNAKLAR		70.035.147,12
B-BORÇ VE GİDER KARŞILIKLARI		70.035.147,12
01. Kıdem Tazminatı Karşılıkları	12.056,00	
02. Diğer Borç ve Gider Karşılıkları	23.091,12	
03. Banka Kredileri	70.000.000,00	
III-ÖZKAYNAKLAR		157.200.656,79
A-ÖDENMİŞ SERMAYE		5.100.000,00
01. Ödenmiş Sermaye	5.100.000,00	
05. Emisyon Primleri	0,00	
06. Sermaye Enflasyon Fark Hesabı	0,00	
C-KAR YEDEKLERİ		1.020.000,00
01. Yasal Yedekler	1.020.000,00	
D-GEÇMİŞ YIL KARLARI		126.209.120,50
01. Geçmiş Yıl Karları	126.209.120,50	
E-GEÇMİŞ YIL ZARARI (-)		-375.112,22
01. Geçmiş Yıl Zararları	-375.112,22	
02. Enflasyon Düzeltme Hesabı		
F-DÖNEM ZARARI (-)		25.246.648,51
01. Dönem Net Karı	25.246.648,51	
01. Dönem Net Zararı (-)		
TOPLAM PASİFLER	0,00	577.309.882,15

VDF Servis ve Ticaret A.Ş.
Merkezi Şişli-Beşiktaş Cad. No:19/A Kat:1
Kadıköy / Beşiktaş / İstanbul
Kısmi Sicil No: 27.02.023 71 44 V N
Ticaret Sicil No: 27.02.023 71 44 V N
www.vdf.com.tr / E-Posta: info@vdf.com.tr / 044371100019



VDF SERVİS VE TİCARET A.Ş.
31.12.2020 AYRINTILI GELİR TABLOSU

GELİR TABLOSU	31.12.2020	
A-Brüt Satışlar		497.291,58
01.Yurtiçi Satışlar	497.291,58	
02.Yurtdışı Satışlar	0,00	
03.Diğer Gelirler	0,00	
B-Satış İndirimleri (-)		0,00
01.Satıştan İadeler (-)	0,00	
02.Satış İskontoları (-)	0,00	
03.Diğer İndirimler (-)	0,00	
C-Net Satışlar		497.291,58
D-Satışların Maliyeti (-)		124.317,24
01.Satılan Mamuller Maliyeti (-)	0,00	
02.Satılan Ticari Mallar Maliyeti (-)	122.277,23	
03.Satılan Hizmet Maliyeti (-)	2.040,01	
04.Diğer Satışların Maliyeti (-)	0,00	
BRÜT SATIŞ KARI VEYA ZARARI		372.974,34
E-FAALİYET GİDERLERİ (-)		898.464,73
01.Araştırma ve Geliştirme Giderleri (-)		
02.Pazarlama, Satış ve Dağıtım Giderleri (-)	0,00	
03.Genel Yönetim Giderleri (-)	898.464,73	
FAALİYET KARI VEYA ZARARI		-525.490,39
F-DİĞER FAALİYETLERDEN OLAĞAN GELİR VE KARLAR		45.436.213,36
01.İştiraklerden Temettü Gelirleri	25.355.000,00	
03.Faiz Gelirleri	19.893.250,63	
05.Konusu Kalmayan Karşılıklar	13.319,52	
07.Kambiyo Karları	0,00	
09. Faaliyetle ilgili Diğer Gelir ve Karlar	174.643,21	
G-DİĞER FAALİYETLERDEN GİDER VE ZARARLAR(-)		291.032,77
01.Komisyon Giderleri	0,00	
02.Karşılık Giderleri	102.482,92	
04.Kambiyo Zararları	6.413,68	
06. Diğer Olağan Gider ve Zararlar	182.136,17	
H- FİNANSMAN GİDERLERİ (-)		19.646.713,34
1. Kısa Vadeli Borçlanma Giderleri (-)	19.646.713,34	
OLAĞAN KAR VEYA ZARAR		24.972.976,86
I- OLAĞANDIŞI GELİR VE KARLAR		280.470,85
01. Önceki Dönem Gelir ve Karları	0,00	
02. Diğer Olağandışı Gelir ve Karlar	280.470,85	
J- OLAĞANDIŞI GİDER VE ZARARLAR (-)		6.799,20
02. Önceki Dönem Gider ve Zararları (-)	5.618,75	
03. Diğer Olağandışı Gider ve Zararlar (-)	1.180,45	
DÖNEM KARI VEYA ZARARI		25.246.648,51
VERGİ KARŞILIĞI	0,00	0,00
DÖNEM NET KARI VEYA ZARARI		25.246.648,51


vdf Servis ve Ticaret A.Ş.
 Merkez Mahallesi Bağlar Caddesi No:14/A Kat:1
 Kağıthane / Beşiktaş / İSTANBUL
 Kayıt No: M. D. 92/013 7/2019 V.N
 Ticaret Sicil No: İstanbul/685434
 www.vdf.com.tr - Tic. Sicil No: 274043/14400019





KPMG Yönetim Danışmanlığı A.Ş.
İş Kuleleri Kule 3
Kat: 29
Teletel: 312 318 60 60
Telif: 312 318 60 60

TASLAK

Tel: +90 312 318 60 60
Telif: +90 312 318 60 60

Doğru Özetleme Servis ve Ticaret A.Ş. Yılına İlişkin Kurulum,

Doğru Özetleme Servis ve Ticaret A.Ş. (TOSS) Şirketinin Kuruluşuna ilişkin ve Doğru Özetleme Servis ve Ticaret A.Ş. ile ilgili olarak, Bölünen Şirketler (23 Ocak 2021 tarih ve 2020 Sayılı Yönetim Kurulu Kararı ile Bölünen Şirketlerin aktiflerinde kayıtlı bulunan) ve diğer ilgili raporlar, KPMG Finansman ve Ticaret A.Ş. tarafından hazırlanmıştır. Bu raporun amacı, TOSS Şirketinin Kuruluşuna ilişkin ve Doğru Özetleme Servis ve Ticaret A.Ş. ile ilgili olarak hazırlanan raporların doğruluğunu ve güvenilirliğini değerlendirmektir. Bu raporun amacı, TOSS Şirketinin Kuruluşuna ilişkin ve Doğru Özetleme Servis ve Ticaret A.Ş. ile ilgili olarak hazırlanan raporların doğruluğunu ve güvenilirliğini değerlendirmektir. Bu raporun amacı, TOSS Şirketinin Kuruluşuna ilişkin ve Doğru Özetleme Servis ve Ticaret A.Ş. ile ilgili olarak hazırlanan raporların doğruluğunu ve güvenilirliğini değerlendirmektir.

Genel ve belirli ve diğer belirsizlikler göz önüne alınarak, TOSS Şirketinin Kuruluşuna ilişkin ve Doğru Özetleme Servis ve Ticaret A.Ş. ile ilgili olarak hazırlanan raporların doğruluğunu ve güvenilirliğini değerlendirmektir. Bu raporun amacı, TOSS Şirketinin Kuruluşuna ilişkin ve Doğru Özetleme Servis ve Ticaret A.Ş. ile ilgili olarak hazırlanan raporların doğruluğunu ve güvenilirliğini değerlendirmektir.

Değerleme raporumuz, Bölünen Şirketler kapsamında VDF Finansman ve VDF Servis in mali durumu ile ilgili olarak hazırlanmıştır. Değerleme raporumuz, Bölünen Şirketlerin Kuruluşuna ilişkin ve Doğru Özetleme Servis ve Ticaret A.Ş. ile ilgili olarak hazırlanan raporların doğruluğunu ve güvenilirliğini değerlendirmektir. Bu raporun amacı, TOSS Şirketinin Kuruluşuna ilişkin ve Doğru Özetleme Servis ve Ticaret A.Ş. ile ilgili olarak hazırlanan raporların doğruluğunu ve güvenilirliğini değerlendirmektir.

Raporun amacı, bölünme işlemine ilişkin bölünme raporlarının ve diğer ilgili raporların hazırlanmasını sağlamak ve bölünme işlemine ilişkin bölünme raporlarının doğruluğunu ve güvenilirliğini değerlendirmektir. Bu raporun amacı, TOSS Şirketinin Kuruluşuna ilişkin ve Doğru Özetleme Servis ve Ticaret A.Ş. ile ilgili olarak hazırlanan raporların doğruluğunu ve güvenilirliğini değerlendirmektir.

İstanbul, 19 Mart 2021

KPMG Yönetim Danışmanlığı A.Ş.

Hande Şenova

Değerleme Sorumlusu

KPMG

Doğrudan Danışmanlık - KPMG Kuruluş

2



KPMG

İletişim

Proje ile ilgili tüm KPMG tarafından ilgili kişilerin iletişim bilgileri.

Hande Şenova
KPMG Türkiye, Değerleme Hizmetleri
Ortak, İstanbul
+90 312 318 6000
hsenova@kpmg.com

Burak Yıldırım
KPMG Türkiye, Değerleme Hizmetleri
Ortak, İstanbul
+90 312 318 6000
byildirim@kpmg.com

TASLAK

İçerik

	Sayfa
Tarimlar Sözlüğü	5
Rapor Hakkında Genel Bilgiler	6
Değerleme Özeti	10
Değerleme Analizi ve Yalıtımın	17
VDF Finansman	21
VDF Servis	42
VDF Faktoring Değerleme Analizi ve Yalıtımın	45
VDF FRO Değerleme Analizi ve Yalıtımın	58
VDF Sigorta Değerleme Analizi ve Yalıtımın	77
VDF Servis Değerleme Analizi ve Yalıtımın	80
Ekler	
VDF Servis	92
VDF Finansman	100

KPMG


Doğrudan Danışmanlık - KPMG Kuruluş

4



Terimler Sozluğu

A\$	Avustralya Doları	INA	Indonezya Rupiah Doları
ADSM	Açıkli Onlama Sermaye Maliyeti	KPMG	KPMG Yorum Danışmanlığı A.Ş.
Bölgeler Şirketler	Doğuş Holding A.Ş. ve Doğuş Çimento, Servis ve Ticaret A.Ş.	Mr, M, m	Milyon
C	Çevre Dönem	Müşteri	Doğuş Çimento, Servis ve Ticaret A.Ş.
Değerleme	Şirket Değerlemesi	NIS	Narissatime Sermayesi
Değerleme Tarihi	31 Aralık 2020	S12A	Son 12 A.
EUU	Economic Intelligence Unit	SD	Şirket Değeri
EUR	Euro	TL	Türk Lirası
FAVÖK	Faz amortisman ve diğer giderler	UFRS	Uluslararası Finansal Raporlama Sistemi
FVÖK	Faz vergi giderleri	USD	ABD Doları
GSYİH	Güncellenmiş GSYİH	YBBO	Yüksek Büyüme Bölgesi
Hedef Şirketler	YDF Servis ve Ticaret A.Ş. / YDF Faktoring A.Ş. / YDF Filtre Kağıtları A.Ş. / YDF Sigorta Aracıları Hizmetleri A.Ş. / YDF Yatırım ve Menkul Değerler A.Ş.		



Rapor Hakkında Genel Bilgiler (1/3)

Rapor Tanımı
Bu rapor, Ekim 2021'de Kuzey Yarı Yılı 2020 (31 Aralık 2020) bilançosuna ilişkin olarak hazırlanmıştır. Raporun hazırlanmasında kullanılan veriler, şirketin iç denetim raporları ve diğer kaynaklardan elde edilmiştir. Raporun hazırlanmasında kullanılan verilerin doğruluğundan şirketin yönetim kurulu sorumludur.

Değerleme Tarihi
Değerleme tarihi, raporun hazırlanmasında kullanılan verilerin tarihi olarak 31 Aralık 2020'dir.

Değerleme Pazarı Bilgisi
Değerleme pazarı, raporun hazırlanmasında kullanılan verilerin tarihi olarak 31 Aralık 2020'dir.

Tanıtım Aracının Gözlem Bilgileri
Tanıtım aracı, Doğuş Çimento, Servis ve Ticaret A.Ş. ve diğer şirketlerin faaliyetleri hakkında hazırlanmıştır. Raporun hazırlanmasında kullanılan verilerin doğruluğundan şirketin yönetim kurulu sorumludur.

Bilgi Kaynakları
Değüş Holding A.Ş. ve Doğuş Çimento, Servis ve Ticaret A.Ş.'nin faaliyetleri hakkında hazırlanmıştır. Raporun hazırlanmasında kullanılan verilerin doğruluğundan şirketin yönetim kurulu sorumludur.

Değerleme Esasları ve Mübahele Değer Tanımı
Değerleme, şirketin faaliyetleri, varlıkları ve yükümlülükleri dikkate alınarak yapılmıştır. Değerleme, şirketin gelecekteki performansına dayanmaktadır. Değerleme, şirketin gelecekteki performansına dayanmaktadır.

SPK Kararlarına İlişkin Bilgiler
Değerleme, SPK'nın 1104/2019 sayılı kararına göre yapılmıştır. Değerleme, şirketin gelecekteki performansına dayanmaktadır. Değerleme, şirketin gelecekteki performansına dayanmaktadır.



Rapor Hakkında Genel Bilgiler (2/3)

Kullanılan Kaynaklar
Değerleme, şirketin faaliyetleri, varlıkları ve yükümlülükleri dikkate alınarak yapılmıştır. Değerleme, şirketin gelecekteki performansına dayanmaktadır. Değerleme, şirketin gelecekteki performansına dayanmaktadır.

Müşteri ve Hedef Şirketler Tanımı
Değerleme, şirketin faaliyetleri, varlıkları ve yükümlülükleri dikkate alınarak yapılmıştır. Değerleme, şirketin gelecekteki performansına dayanmaktadır. Değerleme, şirketin gelecekteki performansına dayanmaktadır.

Değerleme Esasları ve Mübahele Değer Tanımı
Değerleme, şirketin faaliyetleri, varlıkları ve yükümlülükleri dikkate alınarak yapılmıştır. Değerleme, şirketin gelecekteki performansına dayanmaktadır. Değerleme, şirketin gelecekteki performansına dayanmaktadır.

Değerleme Tarihi
Değerleme tarihi, raporun hazırlanmasında kullanılan verilerin tarihi olarak 31 Aralık 2020'dir.

Değerleme Pazarı Bilgisi
Değerleme pazarı, raporun hazırlanmasında kullanılan verilerin tarihi olarak 31 Aralık 2020'dir.

Tanıtım Aracının Gözlem Bilgileri
Tanıtım aracı, Doğuş Çimento, Servis ve Ticaret A.Ş. ve diğer şirketlerin faaliyetleri hakkında hazırlanmıştır. Raporun hazırlanmasında kullanılan verilerin doğruluğundan şirketin yönetim kurulu sorumludur.

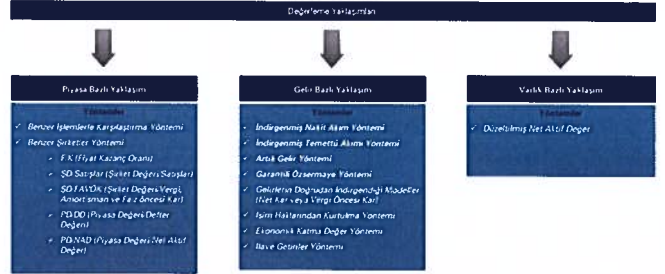
Bilgi Kaynakları
Değüş Holding A.Ş. ve Doğuş Çimento, Servis ve Ticaret A.Ş.'nin faaliyetleri hakkında hazırlanmıştır. Raporun hazırlanmasında kullanılan verilerin doğruluğundan şirketin yönetim kurulu sorumludur.





Değerleme Analizi ve Yaklaşımın Değerleme Yöntemleri

TASLAK



KPMG

Document Classification: KPMG Confirmed

18

Değerleme Analizi ve Yaklaşımın Değerleme Yöntemleri

TASLAK



KPMG

Document Classification: KPMG Confirmed

19

Değerleme Analizi ve Yaklaşımın Covid-19 Etkileri

TASLAK

Covid-19 Küresel Salgın

Tüm dünyayı etkileyen Covid-19 salgını, sağlık hizmetleri dışındaki tüm alanları etkiledi. Salgın, işletmelerin nakit akımlarını, gelirlerini ve değerlerini etkiledi. İşletmelerin, salgın nedeniyle beklenen nakit akımlarını, gelirlerini ve değerlerini belirlemek için, işletmelerin mevcut ve beklenen nakit akımlarını, işletmelerin faaliyet alanındaki riskler göz önünde tutularak, indirgenmiş nakit akımları olarak değerlendirilir.

Küresel Salgın İşletmelere Etkileri

- İşletmelerin, salgın nedeniyle beklenen nakit akımlarını, gelirlerini ve değerlerini belirlemek için, işletmelerin mevcut ve beklenen nakit akımlarını, işletmelerin faaliyet alanındaki riskler göz önünde tutularak, indirgenmiş nakit akımları olarak değerlendirilir.
- İşletmelerin, salgın nedeniyle beklenen nakit akımlarını, gelirlerini ve değerlerini belirlemek için, işletmelerin mevcut ve beklenen nakit akımlarını, işletmelerin faaliyet alanındaki riskler göz önünde tutularak, indirgenmiş nakit akımları olarak değerlendirilir.
- İşletmelerin, salgın nedeniyle beklenen nakit akımlarını, gelirlerini ve değerlerini belirlemek için, işletmelerin mevcut ve beklenen nakit akımlarını, işletmelerin faaliyet alanındaki riskler göz önünde tutularak, indirgenmiş nakit akımları olarak değerlendirilir.
- İşletmelerin, salgın nedeniyle beklenen nakit akımlarını, gelirlerini ve değerlerini belirlemek için, işletmelerin mevcut ve beklenen nakit akımlarını, işletmelerin faaliyet alanındaki riskler göz önünde tutularak, indirgenmiş nakit akımları olarak değerlendirilir.
- İşletmelerin, salgın nedeniyle beklenen nakit akımlarını, gelirlerini ve değerlerini belirlemek için, işletmelerin mevcut ve beklenen nakit akımlarını, işletmelerin faaliyet alanındaki riskler göz önünde tutularak, indirgenmiş nakit akımları olarak değerlendirilir.

Küresel Salgın İşletmelere Etkileri


- İşletmelerin, salgın nedeniyle beklenen nakit akımlarını, gelirlerini ve değerlerini belirlemek için, işletmelerin mevcut ve beklenen nakit akımlarını, işletmelerin faaliyet alanındaki riskler göz önünde tutularak, indirgenmiş nakit akımları olarak değerlendirilir.
- İşletmelerin, salgın nedeniyle beklenen nakit akımlarını, gelirlerini ve değerlerini belirlemek için, işletmelerin mevcut ve beklenen nakit akımlarını, işletmelerin faaliyet alanındaki riskler göz önünde tutularak, indirgenmiş nakit akımları olarak değerlendirilir.
- İşletmelerin, salgın nedeniyle beklenen nakit akımlarını, gelirlerini ve değerlerini belirlemek için, işletmelerin mevcut ve beklenen nakit akımlarını, işletmelerin faaliyet alanındaki riskler göz önünde tutularak, indirgenmiş nakit akımları olarak değerlendirilir.
- İşletmelerin, salgın nedeniyle beklenen nakit akımlarını, gelirlerini ve değerlerini belirlemek için, işletmelerin mevcut ve beklenen nakit akımlarını, işletmelerin faaliyet alanındaki riskler göz önünde tutularak, indirgenmiş nakit akımları olarak değerlendirilir.
- İşletmelerin, salgın nedeniyle beklenen nakit akımlarını, gelirlerini ve değerlerini belirlemek için, işletmelerin mevcut ve beklenen nakit akımlarını, işletmelerin faaliyet alanındaki riskler göz önünde tutularak, indirgenmiş nakit akımları olarak değerlendirilir.

KPMG

Document Classification: KPMG Confirmed

20





Değerleme Özeti

TASLAK

VDF Finansman

Yatırımcıların Doğrudan Finansman Hissesi Değer Analizi (12/2018 TL - 31 Aralık 2020)



Özellik	Değer	Yatırım
ÖZSAG Yatırım	210.000	210.000
ÖZSAG Yatırım	210.000	210.000
ÖZSAG Yatırım	210.000	210.000
ÖZSAG Yatırım	210.000	210.000
ÖZSAG Yatırım	210.000	210.000
ÖZSAG Yatırım	210.000	210.000
ÖZSAG Yatırım	210.000	210.000
ÖZSAG Yatırım	210.000	210.000
ÖZSAG Yatırım	210.000	210.000
ÖZSAG Yatırım	210.000	210.000

Yapılan değerlendirme çerçevesinde şirketin VDF Finansman'ın 31 Aralık 2020 tarihindeki hisse değeri:

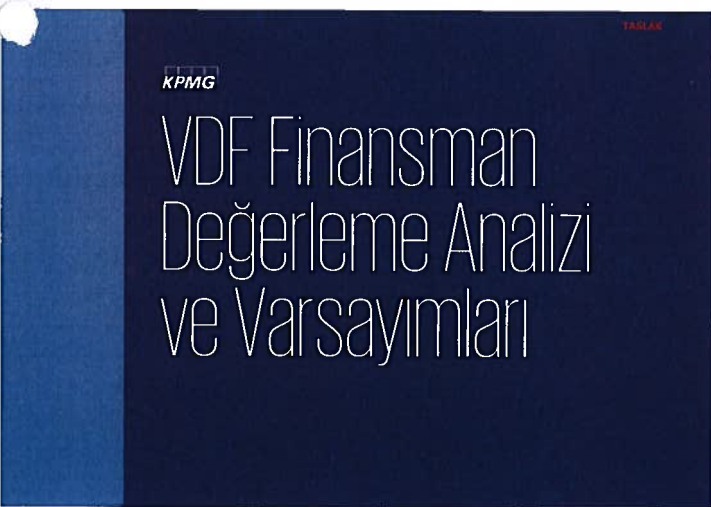
- Değerlemeye göre 280 milyon TL ve 321 milyon TL arasında
- Pazar değerine göre 225 milyon TL ve 267 milyon TL arasında hesaplanmıştır.

VDF Finansman hisse değeri 280 milyon TL ve 321 milyon TL arasında hesaplanmıştır. **netif hisse değeri** olarak bu değerler arasında yer alan **260.884.402,33 TL** belirlenmiştir.

VDF Finansman'ın değerlendirilmesinde 501 granta ve 501 şirketler mevcuttur. Marka hisse değeri belirlenirken Değerleme TA çerçevesinde değerlendirilmiştir.

KPMG

Document Classification: KPMG Confidential



Değerleme Analizi ve Varsayımları Türkiye Otomotiv Sektörü (1/2)


TASLAK

VDF Finansman

Marka bazlı Otomobil ve Hafif Ticari Taahhüt Setleri, Bin Adet



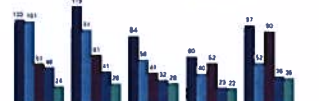
Araç Satış Tahminleri, Bin Adet



2020 Yılında En Fazla Satış Yapan Markalar



En Fazla Satılan 5 Markanın Tırifiçe Kaydedilen Araç Sayıları, Bin Adet



KPMG

Document Classification: KPMG Confidential

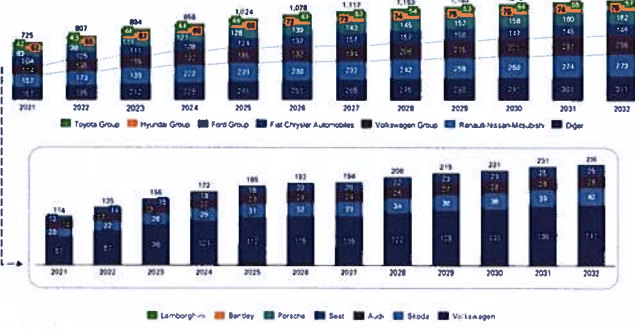


Değerleme Analizleri ve Varsayımlar
Türkiye Otomotiv Sektörü (2/2)

TASLAK

VDF Finansman

Toplam Araç Satış ve Volkswagen Grubu Satış Tahmini, Bin Adet



Kaynak: TÜMOTAP Verileri

KPMG

Document Classification: KPMG Gözetimlidir

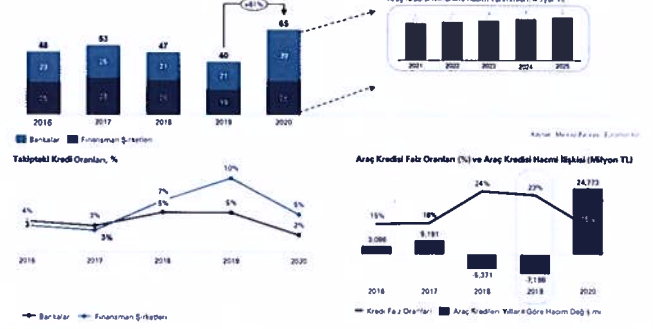
25

Değerleme Analizleri ve Varsayımlar
Türkiye'de Araç Kredileri ve Faiz Oranları

TASLAK

VDF Finansman

Türkiye'de Araç Kredisi Toplam Bakiyesi, Milyar TL



Kaynak: Motor Faktör, Euronews

KPMG

Document Classification: KPMG Gözetimlidir

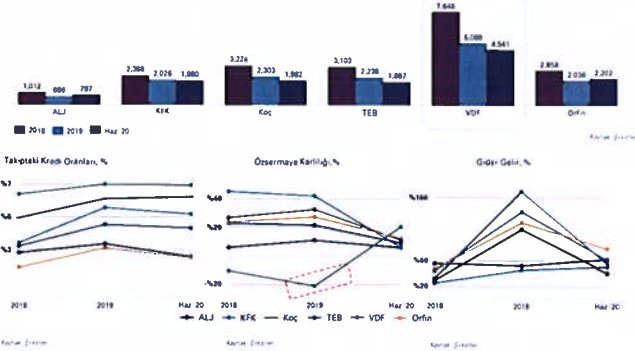
26

Değerleme Analizleri ve Varsayımlar
Rakip Analizi

TASLAK

VDF Finansman

Toplam Finansman Kredisi, Milyon TL



Kaynak: Finans

KPMG

Document Classification: KPMG Gözetimlidir

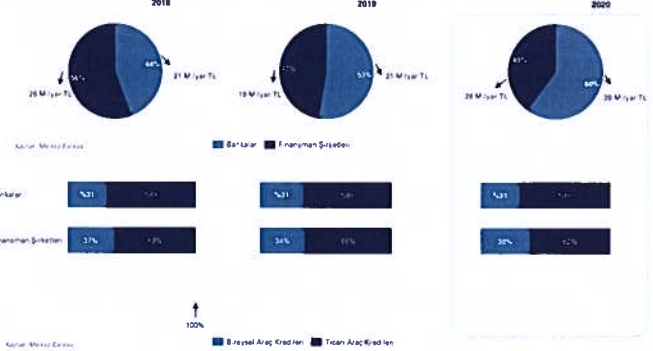
27

Değerleme Analizleri ve Varsayımlar
Rakip Analizi - Bankalar ve Finansman Şirketleri

TASLAK

VDF Finansman

Araç Kredileri Pazar Payları (%) ve Hacimleri (Milyar TL)



Kaynak: Motor Faktör

KPMG

Document Classification: KPMG Gözetimlidir

28



Değerleme Analizleri ve Varsayımlar VDF Finansman A.Ş. Şirket Profili (1/2)

TASLAK

VDF Finansman

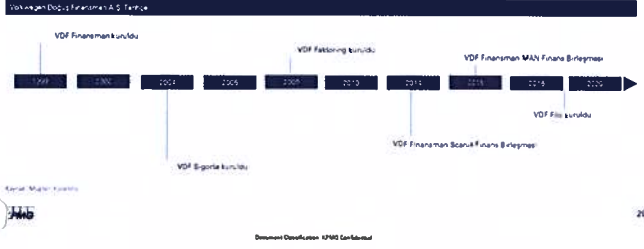
Genel Bilgi

- 1999 yılında N51 (önceki adı: Enilite) Services A.Ş. ve %49 Doğu Otomotiv tarafından kurulan VDF Finansman Türkiye'nin finansman şirketleridir.
- Şirketimiz, kredi,leasing ve diğer finansman hizmetleri sunmak amacıyla kurulmuştur.
- Şirketimiz, VDF Grubu'nun %50,17'sini kontrol eden %25,08'i ise diğer ortaklarımızdır. Şirketimiz, kredi,leasing ve diğer finansman hizmetleri sunmak amacıyla kurulmuştur.
- Şirketimiz, kredi,leasing ve diğer finansman hizmetleri sunmak amacıyla kurulmuştur.

Oranlık Yapı



- Doğu Otomotiv Yatırım ve İşletme A.Ş. (%49)
- Doğu Finansal Projeler A.Ş. (%0)
- Doğu Holding A.Ş. (%10)
- Doğu Otomotiv Servis ve Tic. A.Ş. (%20)
- Yabancı Yatırımcılar (%19)




Kapital Maliyetleri



Değerleme Analizleri ve Varsayımlar VDF Finansman A.Ş. (2/2)

TASLAK

VDF Finansman



Kapital Maliyetleri



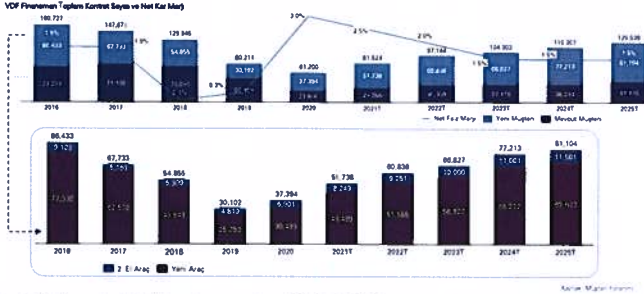
Oran	2018	2019	2020
Kontrat Sayısı (Bin Adet)	129.9	80.7	61.2
Faci Getiri/Toplam Getiri	%80	%79	%81
Faci Getiri/Bugetleme (%)	%21	%25	%23
Sermaye Profili			
Faci Gelirin Ort. Varkatı (Bin TL)	6.073	6.243	6.604
Tahmini Krediler Alın TL	489	324	195
Tahmini Krediler Oranı (%)	6,1%	0,0%	2,7%
Net Faci Marj (%)	1,1%	0,8%	2,8%
Özümleme Karlılığı (%)	(10,5%)	(7,1,1%)	20,4%

Document Classification: İPMD Confirmed

Değerleme Analizleri ve Varsayımlar Projeksiyon ve Varsayımlar (1/4)

TASLAK

VDF Finansman



VDF Finansman'ın Değerleme Tarihi, 15 Ocak 2021'dir. Şirketin bilanço tarihi, 31 Ocak 2021'dir. Bilanço tarihi, 31 Ocak 2021'dir. Bilanço tarihi, 31 Ocak 2021'dir.

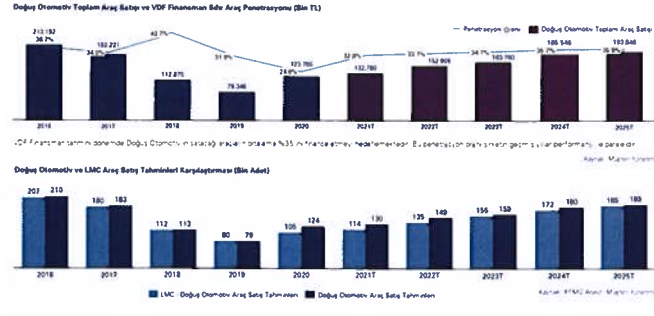
Kapital Maliyetleri



Değerleme Analizleri ve Varsayımlar Projeksiyon ve Varsayımlar (2/4)

TASLAK

VDF Finansman



VDF Finansman'ın Değerleme Tarihi, 15 Ocak 2021'dir. Şirketin bilanço tarihi, 31 Ocak 2021'dir. Bilanço tarihi, 31 Ocak 2021'dir. Bilanço tarihi, 31 Ocak 2021'dir.

Kapital Maliyetleri



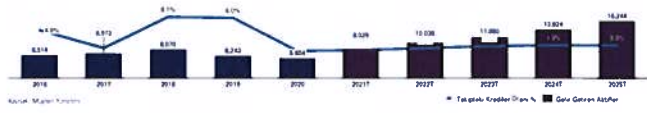
Değerleme Analizleri ve Varsayımlar Projeeksiyon ve Varsayımlar (3/4)

TASLAK

VDF Finansman

Gelir Getiren Aktifler (Ortalama Milyon TL) ve Talep Edilen Krediler (Milyon TL)

2018 yılında finansman meclisinin 31.12.2018 yılında da iftiharlı gelirleri tutarını 2018 ile 2019 yıllarında ve yarıyıllık olarak en önemli olarak belirlenmiş olarak 2017 yılına göre artışını gözlemlediği açıkladığı raporlarında belirtti. 2018 yılında ise 2018 yılına göre artışını gözlemlediği açıkladığı raporlarında belirtti. 2018 yılında ise 2018 yılına göre artışını gözlemlediği açıkladığı raporlarında belirtti.



Net Dönem Karı (Milyon TL) ve Ösürmeye Karlık Oran (%)

2018 yılında ise meclisin genel kuruluna ve dolar endeksi meclisin genel kurulunda 2018 ile 2019 yılında da bir önceki yılın genel kuruluna göre artışını gözlemlediği açıkladığı raporlarında belirtti. 2018 yılında ise 2018 yılına göre artışını gözlemlediği açıkladığı raporlarında belirtti.



Kararlı Madde Kapsamı

KPMG

33

Document Classification: EPSC Confidential

Değerleme Analizleri ve Varsayımlar Projeeksiyon ve Varsayımlar (4/4)

TASLAK

VDF Finansman

Gelir Getiren Aktifler (Ortalama Milyon TL) ve Ağırlıklı Ortalama Finansman (Milyon TL)

2018 yılında finansman meclisinin 31.12.2018 yılında da iftiharlı gelirleri tutarını 2018 ile 2019 yıllarında ve yarıyıllık olarak en önemli olarak belirlenmiş olarak 2017 yılına göre artışını gözlemlediği açıkladığı raporlarında belirtti. 2018 yılında ise 2018 yılına göre artışını gözlemlediği açıkladığı raporlarında belirtti.



Net Dönem Karı (Milyon TL) ve Ösürmeye Karlık Oran (%)

2018 yılında ise meclisin genel kuruluna ve dolar endeksi meclisin genel kurulunda 2018 ile 2019 yılında da bir önceki yılın genel kuruluna göre artışını gözlemlediği açıkladığı raporlarında belirtti. 2018 yılında ise 2018 yılına göre artışını gözlemlediği açıkladığı raporlarında belirtti.



Kararlı Madde Kapsamı

KPMG

34

Document Classification: EPSC Confidential

KPMG

VDF Finansman

Gelir Yaklaşımı

Gelir Yaklaşımı Artık Gelir Yöntemi

TASLAK

VDF Finansman

Gelir Yaklaşımı ve Diğer Finansman Aktifleri Gelir Tablosu	2016	2017	2018	2019	2020	2021	2022	2023	2024	2025	Ortalama Ösürme Oranı
Ortalama Milyon TL	6.514	6.872	6.872	6.242	8.828	10.006	11.860	13.824	15.824	16.244	11,3%
Net Dönem Karı (Milyon TL)	86	75	31	43	51	58	64	71	79	83	10,3%
Gelir Getiren Aktifler (Ortalama Milyon TL)	6.514	6.872	6.872	6.242	8.828	10.006	11.860	13.824	15.824	16.244	11,3%
Ösürmeye Karlık Oran (%)	1,3%	1,1%	0,4%	0,7%	0,6%	0,6%	0,5%	0,5%	0,5%	0,5%	10,3%
Ösürme Oranı (%)	20%	20%	18%	20%	20%	20%	20%	20%	20%	20%	20%

Gelir Yaklaşımı ve Diğer Finansman Aktifleri Gelir Tablosu	2016	2017	2018	2019	2020	2021	2022	2023	2024	2025	Ortalama Ösürme Oranı
Net Dönem Karı (Milyon TL)	86	75	31	43	51	58	64	71	79	83	10,3%
Ösürmeye Karlık Oran (%)	1,3%	1,1%	0,4%	0,7%	0,6%	0,6%	0,5%	0,5%	0,5%	0,5%	10,3%
Ösürme Oranı (%)	20%	20%	18%	20%	20%	20%	20%	20%	20%	20%	20%

Kararlı Madde Kapsamı

KPMG

Document Classification: EPSC Confidential



Gelir Yaklaşımı
Garantili Özsermaye Yöntemi

Yıl	2016	2017	2018	2019	2020	2021	2022	2023	2024	Ortalama Değer
Özsermaye Değeri	21.546	27.161	22.171	22.171	22.171	22.171	22.171	22.171	22.171	22.171
Özsermaye Değeri Değişimi	27.161	22.171	22.171	22.171	22.171	22.171	22.171	22.171	22.171	22.171
Özsermaye Değeri Değişim Oran %	125,6%	102,4%	100,0%	100,0%	100,0%	100,0%	100,0%	100,0%	100,0%	100,0%

Yıl	2016	2017	2018	2019	2020	2021	2022	2023	2024	Ortalama Değer
Özsermaye Değeri	21.546	27.161	22.171	22.171	22.171	22.171	22.171	22.171	22.171	22.171
Özsermaye Değeri Değişimi	27.161	22.171	22.171	22.171	22.171	22.171	22.171	22.171	22.171	22.171
Özsermaye Değeri Değişim Oran %	125,6%	102,4%	100,0%	100,0%	100,0%	100,0%	100,0%	100,0%	100,0%	100,0%

TASLAK
VDF Finansman

Garantili Özsermaye Yönteminde Değerleme Tarihi Değer Değeri Hesaplanırken Fiyat/Değer Değeri F/DD oranı ve şirketin VDF Finansmanına göre hisse Değeri hesaplanır.

Hesaplanan F/DD oranı, şirketin gelecekteki bir yıl için tahmini kazançları, özsermaye değeri, şirketin özsermaye maliyet oranı, büyüme oranı ve şirketin gelecekteki kazançları ile hesaplanır. VDF Finansman için hesaplanan F/DD oranı 0,91'dir.

VDF Finansman için hesaplanan hisse Değeri, şirketin özsermaye maliyeti ve Ortalama Fiyat/Değer Oranı kullanılarak hesaplanır.

Gelir Yaklaşımı
İndirgenmiş Temettü Akımları Yöntemi

Yıl	2016	2017	2018	2019	2020	2021	2022	2023	2024	Ortalama Değer
Özsermaye Değeri	21.546	27.161	22.171	22.171	22.171	22.171	22.171	22.171	22.171	22.171
Özsermaye Değeri Değişimi	27.161	22.171	22.171	22.171	22.171	22.171	22.171	22.171	22.171	22.171
Özsermaye Değeri Değişim Oran %	125,6%	102,4%	100,0%	100,0%	100,0%	100,0%	100,0%	100,0%	100,0%	100,0%

Yıl	2016	2017	2018	2019	2020	2021	2022	2023	2024	Ortalama Değer
Özsermaye Değeri	21.546	27.161	22.171	22.171	22.171	22.171	22.171	22.171	22.171	22.171
Özsermaye Değeri Değişimi	27.161	22.171	22.171	22.171	22.171	22.171	22.171	22.171	22.171	22.171
Özsermaye Değeri Değişim Oran %	125,6%	102,4%	100,0%	100,0%	100,0%	100,0%	100,0%	100,0%	100,0%	100,0%

TASLAK
VDF Finansman

İndirgenmiş Temettü Akımları Yönteminde VDF Finansman için Ortalama Değerleme Tarihi Değeri Hesaplanırken Fiyat/Değer Değeri F/DD oranı ve şirketin VDF Finansmanına göre hisse Değeri hesaplanır.

Hesaplanan F/DD oranı, şirketin gelecekteki bir yıl için tahmini kazançları, özsermaye değeri, şirketin özsermaye maliyet oranı, büyüme oranı ve şirketin gelecekteki kazançları ile hesaplanır. VDF Finansman için hesaplanan F/DD oranı 0,91'dir.

VDF Finansman için hesaplanan hisse Değeri, şirketin özsermaye maliyeti ve Ortalama Fiyat/Değer Oranı kullanılarak hesaplanır.

Kaynak: KPMG Akademi Eğitim Kurumları



Document Classification: EPNG Confirmed

Kaynak: KPMG Akademi Eğitim Kurumları



Document Classification: EPNG Confirmed



VDF Finansman
Piyasa Yaklaşımı

Piyasa Yaklaşımı
Karşılaştırılabilir Şirketler Analizi

Şirket Adı	Yıl	Piyasa Değeri		Piyasa Değeri Değeri	
		2021	2022	2021	2022
1. Türkiye Elektrik Enerji İşletme Kurumu (TEİİEK)	2021	1.146	1.146	1.146	1.146
2. Türkiye Hava Kurumu (THK)	2021	1.146	1.146	1.146	1.146
3. Türkiye Hava Kurumu (THK)	2021	1.146	1.146	1.146	1.146
4. Türkiye Hava Kurumu (THK)	2021	1.146	1.146	1.146	1.146
5. Türkiye Hava Kurumu (THK)	2021	1.146	1.146	1.146	1.146
6. Türkiye Hava Kurumu (THK)	2021	1.146	1.146	1.146	1.146
7. Türkiye Hava Kurumu (THK)	2021	1.146	1.146	1.146	1.146
8. Türkiye Hava Kurumu (THK)	2021	1.146	1.146	1.146	1.146
9. Türkiye Hava Kurumu (THK)	2021	1.146	1.146	1.146	1.146
10. Türkiye Hava Kurumu (THK)	2021	1.146	1.146	1.146	1.146

Piyasa Yaklaşımında Karşılaştırılabilir Şirketler Yöntemi kullanılarak VDF Finansman için Ortalama Değerleme Tarihi Değeri Hesaplanırken Fiyat/Değer Değeri F/DD oranı ve şirketin VDF Finansmanına göre hisse Değeri hesaplanır.

Hesaplanan F/DD oranı, şirketin gelecekteki bir yıl için tahmini kazançları, özsermaye değeri, şirketin özsermaye maliyet oranı, büyüme oranı ve şirketin gelecekteki kazançları ile hesaplanır. VDF Finansman için hesaplanan F/DD oranı 0,91'dir.

VDF Finansman için hesaplanan hisse Değeri, şirketin özsermaye maliyeti ve Ortalama Fiyat/Değer Oranı kullanılarak hesaplanır.

Yıl	Piyasa Değeri		Piyasa Değeri Değeri	
	2021	2022	2021	2022
2021	1.146	1.146	1.146	1.146
2022	1.146	1.146	1.146	1.146

Kaynak: Capital IQ, KPMG Akademi



Document Classification: EPNG Confirmed



Piyasa Yaklaşımı
Benzer İşlemler Analizi

TASLAK

VDF Finansman

Yatırımcı	Alınan Hisse Değeri	Satılan Hisse Değeri	Uygun Karşılaştırma Alınan	Uygun Karşılaştırma Satılan	Uygun Karşılaştırma Ortalama
14.03.2018	100.000 TL	100.000 TL	100.000 TL	100.000 TL	100.000 TL
15.03.2018	100.000 TL	100.000 TL	100.000 TL	100.000 TL	100.000 TL
16.03.2018	100.000 TL	100.000 TL	100.000 TL	100.000 TL	100.000 TL
17.03.2018	100.000 TL	100.000 TL	100.000 TL	100.000 TL	100.000 TL
18.03.2018	100.000 TL	100.000 TL	100.000 TL	100.000 TL	100.000 TL
19.03.2018	100.000 TL	100.000 TL	100.000 TL	100.000 TL	100.000 TL
20.03.2018	100.000 TL	100.000 TL	100.000 TL	100.000 TL	100.000 TL
21.03.2018	100.000 TL	100.000 TL	100.000 TL	100.000 TL	100.000 TL
22.03.2018	100.000 TL	100.000 TL	100.000 TL	100.000 TL	100.000 TL
23.03.2018	100.000 TL	100.000 TL	100.000 TL	100.000 TL	100.000 TL
24.03.2018	100.000 TL	100.000 TL	100.000 TL	100.000 TL	100.000 TL
25.03.2018	100.000 TL	100.000 TL	100.000 TL	100.000 TL	100.000 TL
26.03.2018	100.000 TL	100.000 TL	100.000 TL	100.000 TL	100.000 TL
27.03.2018	100.000 TL	100.000 TL	100.000 TL	100.000 TL	100.000 TL
28.03.2018	100.000 TL	100.000 TL	100.000 TL	100.000 TL	100.000 TL
29.03.2018	100.000 TL	100.000 TL	100.000 TL	100.000 TL	100.000 TL
30.03.2018	100.000 TL	100.000 TL	100.000 TL	100.000 TL	100.000 TL
31.03.2018	100.000 TL	100.000 TL	100.000 TL	100.000 TL	100.000 TL
Ortalama	100.000 TL	100.000 TL	100.000 TL	100.000 TL	100.000 TL


Yatırımcı	Alınan Hisse Değeri	Satılan Hisse Değeri	Uygun Karşılaştırma Alınan	Uygun Karşılaştırma Satılan	Uygun Karşılaştırma Ortalama
14.03.2018	100.000 TL	100.000 TL	100.000 TL	100.000 TL	100.000 TL
15.03.2018	100.000 TL	100.000 TL	100.000 TL	100.000 TL	100.000 TL
16.03.2018	100.000 TL	100.000 TL	100.000 TL	100.000 TL	100.000 TL
17.03.2018	100.000 TL	100.000 TL	100.000 TL	100.000 TL	100.000 TL
18.03.2018	100.000 TL	100.000 TL	100.000 TL	100.000 TL	100.000 TL
19.03.2018	100.000 TL	100.000 TL	100.000 TL	100.000 TL	100.000 TL
20.03.2018	100.000 TL	100.000 TL	100.000 TL	100.000 TL	100.000 TL
21.03.2018	100.000 TL	100.000 TL	100.000 TL	100.000 TL	100.000 TL
22.03.2018	100.000 TL	100.000 TL	100.000 TL	100.000 TL	100.000 TL
23.03.2018	100.000 TL	100.000 TL	100.000 TL	100.000 TL	100.000 TL
24.03.2018	100.000 TL	100.000 TL	100.000 TL	100.000 TL	100.000 TL
25.03.2018	100.000 TL	100.000 TL	100.000 TL	100.000 TL	100.000 TL
26.03.2018	100.000 TL	100.000 TL	100.000 TL	100.000 TL	100.000 TL
27.03.2018	100.000 TL	100.000 TL	100.000 TL	100.000 TL	100.000 TL
28.03.2018	100.000 TL	100.000 TL	100.000 TL	100.000 TL	100.000 TL
29.03.2018	100.000 TL	100.000 TL	100.000 TL	100.000 TL	100.000 TL
30.03.2018	100.000 TL	100.000 TL	100.000 TL	100.000 TL	100.000 TL
31.03.2018	100.000 TL	100.000 TL	100.000 TL	100.000 TL	100.000 TL
Ortalama	100.000 TL	100.000 TL	100.000 TL	100.000 TL	100.000 TL

Raporun özetinde, piyasadaki benzer işlemlerin, şirketin sermaye piyasasındaki konumunu ve piyasa koşullarını göstermektedir. Benzer işlemlerin, şirketin sermaye piyasasındaki konumunu ve piyasa koşullarını göstermektedir. Benzer işlemlerin, şirketin sermaye piyasasındaki konumunu ve piyasa koşullarını göstermektedir. Benzer işlemlerin, şirketin sermaye piyasasındaki konumunu ve piyasa koşullarını göstermektedir.

Kuruluş Tarihi: 12.03.2018



Document Classification: KPMG İçerik



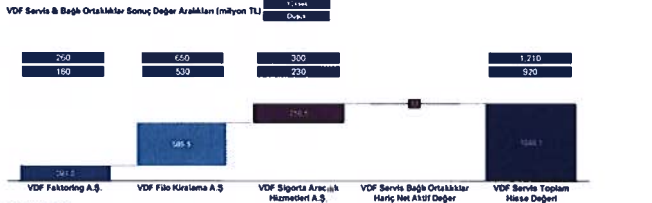
Değerleme Özeti - VDF Servis (1/2)

TASLAK

VDF Servis

- İhtisap** VDF Faktoring hisse değeri 180 milyon TL ve 260 milyon TL aralığında
- Filo** VDF Faktoring hisse değeri 330 milyon TL ve 650 milyon TL aralığında
- Yığılma** VDF Faktoring hisse değeri 330 milyon TL ve 300 milyon TL aralığında hesaplanmıştır

Bu raporun özetinde, benzer işlemlerin, şirketin sermaye piyasasındaki konumunu ve piyasa koşullarını göstermektedir. Benzer işlemlerin, şirketin sermaye piyasasındaki konumunu ve piyasa koşullarını göstermektedir. Benzer işlemlerin, şirketin sermaye piyasasındaki konumunu ve piyasa koşullarını göstermektedir.



Kuruluş Tarihi: 12.03.2018

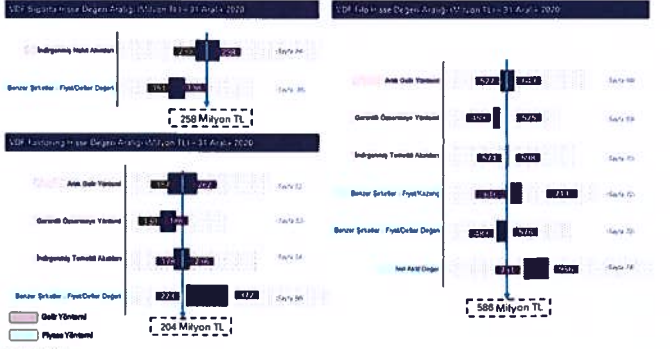


Document Classification: KPMG İçerik

Değerleme Özeti - VDF Servis

TASLAK

VDF Servis



Kuruluş Tarihi: 12.03.2018



Document Classification: KPMG İçerik



TASLAK

KPMG

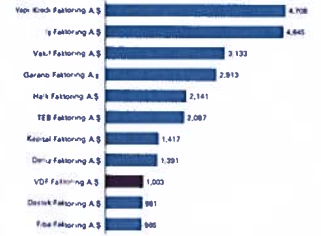
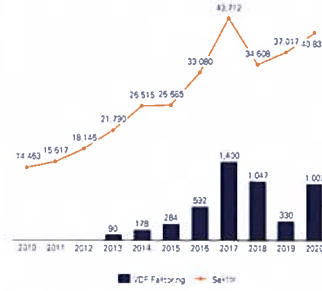
VDF Faktoring Değerleme Analizi ve Varsayımları

TASLAK

Değerleme Analizleri ve Varsayımları Aktif Büyüklükler Sektör ve Şirket Karşılaştırması - Faktoring

Aktif Büyüklükler
Milyon TL

Faktoring Şirketleri Aktif Büyüklüğü Sıralaması
Milyon TL, 2020



Kaynak: EYD



Document Classification: KPMG Confidential

TASLAK

Değerleme Analizleri ve Varsayımları Karlılık Oranları Sektör ve Şirket Karşılaştırması - Faktoring

VDF Faktoring

Aktif Karlılık Oranı

Özsermaye Karlılık Oranı

Faktoring sektöründe banka dışı bir finansal gösterim formatını bulmayı sağlamada ilerleme olduğu gözlemlenmektedir. VDF Faktoring de bu sektördeki en büyük şirketler arasında yer almaktadır. Bu şirketin aktif büyüklüğü 2020 yılında 1.002 Milyon TL'ye ulaşmıştır. Sektörün aktif büyüklüğü ise 43.833 Milyon TL'dir. Sektörün aktif büyüklüğü 2020 yılında 43.833 Milyon TL'ye ulaşmıştır. Sektörün aktif büyüklüğü 2020 yılında 43.833 Milyon TL'ye ulaşmıştır.

VDF Faktoring'in 2019 ve 2020 yıllarında aktif büyüklükleri 1.002 Milyon TL ve 1.002 Milyon TL olarak gerçekleşmiştir. Sektörün aktif büyüklüğü ise 43.833 Milyon TL'dir. Sektörün aktif büyüklüğü 2020 yılında 43.833 Milyon TL'ye ulaşmıştır.

VDF Faktoring'in 2019 ve 2020 yıllarında aktif büyüklükleri 1.002 Milyon TL ve 1.002 Milyon TL olarak gerçekleşmiştir. Sektörün aktif büyüklüğü ise 43.833 Milyon TL'dir. Sektörün aktif büyüklüğü 2020 yılında 43.833 Milyon TL'ye ulaşmıştır.

TASLAK

Değerleme Analizleri ve Varsayımları VDF Faktoring A.Ş.

VDF Faktoring

Genel Bilgi

VDF Faktoring A.Ş. 2010 yılında faktoring hizmeti sağlamak için kurulmuştur. Nispetiye İşletme Merkezi'nde faaliyet göstermektedir. Nispetiye İşletme Merkezi'nde faaliyet göstermektedir. Nispetiye İşletme Merkezi'nde faaliyet göstermektedir.

Şirket merkezi İstanbul'da faaliyet göstermektedir. Şirketin aktif büyüklüğü 2020 yılında 1.002 Milyon TL'ye ulaşmıştır. Sektörün aktif büyüklüğü ise 43.833 Milyon TL'dir. Sektörün aktif büyüklüğü 2020 yılında 43.833 Milyon TL'ye ulaşmıştır.

Oranlar Tablosu



Değerleme Analizleri ve Varsayımları

Değerleme Yöntemleri ve Varsayımları

Uygun Değerleme Yöntemleri

Uygun değerlendirme yöntemi Gelir Yaklaşımı olarak belirlenmiştir. Amaç Değerin miktarıdır. Gelir Yaklaşımı Özetlemeye uygun bir şekilde, ilgisiz ve gereksiz ayrıntıların ortadan kaldırılarak, şirketin faaliyetleri ve varlıklarını gösteren bir tablo olarak sunulmaktadır.

Temel Krediler Oranı (%)

İçerideki kredilerin toplamı, şirketin aktifleri toplamına karşılık gelir. 2018 yılında şirketin aktifleri toplamı 1.400 TL, kredileri toplamı ise 355 TL olarak belirlenmiştir. Bu oran %25,3'tür. Şirketin aktifleri toplamı 1.400 TL, kredileri toplamı ise 355 TL olarak belirlenmiştir. Bu oran %25,3'tür. Şirketin aktifleri toplamı 1.400 TL, kredileri toplamı ise 355 TL olarak belirlenmiştir. Bu oran %25,3'tür.

Yatırım Kaynakları

İçerideki kredilerin toplamı, şirketin aktifleri toplamına karşılık gelir. 2018 yılında şirketin aktifleri toplamı 1.400 TL, kredileri toplamı ise 355 TL olarak belirlenmiştir. Bu oran %25,3'tür. Şirketin aktifleri toplamı 1.400 TL, kredileri toplamı ise 355 TL olarak belirlenmiştir. Bu oran %25,3'tür.

2018 ve 2019 yıllarında şirketin aktifleri toplamı 1.400 TL, kredileri toplamı ise 355 TL olarak belirlenmiştir. Bu oran %25,3'tür. Şirketin aktifleri toplamı 1.400 TL, kredileri toplamı ise 355 TL olarak belirlenmiştir. Bu oran %25,3'tür.

TASLAK

VDF Faktoring

Finans Çerçevesi Yöntemleri

Finans Çerçevesi yöntemi çerçevesinde Belirli Sınır Analizi uygulanmıştır. Türkiye'deki faaliyetleri ve varlıklarını gösteren bir tablo olarak sunulmaktadır.

Belirli Sınır Analizi çerçevesinde şirketin aktifleri toplamına karşılık gelir. 2018 yılında şirketin aktifleri toplamı 1.400 TL, kredileri toplamı ise 355 TL olarak belirlenmiştir. Bu oran %25,3'tür.

Değerleme Analizleri ve Varsayımları


Değerleme Varsayımları

Yıllar İtibarıyla Gelir Getiren Aktifler ve Talepçiler Krediler Oranı



Kaynak: KPMG Ağırlık: Maaşlı Yöntem

Yıllar İtibarıyla Net Dönem Kar ve Özsermaye Karlılık Oranı



Kaynak: KPMG Ağırlık: Maaşlı Yöntem



Özetlenen Özetlemeye KPMG Gönüllüleri

Gelir Yaklaşımı Artık Gelir Yöntemi

Özetlenen Özetlemeye	2019	2020	2021	2022	2023	2024	2025	Ortalama Dönem
Net Dönem Karı (m. TL)	13	15	17	26	8	4	38	19
Özsermaye (m. TL)	34	51	28	18	18	18	18	28
Özsermaye Karlılık Oranı (%)	37,8%	29,3%	30,5%	60,1%	45,2%	45,8%	70,7%	37,8%
Özsermaye Karlılık Oranı (%) (2019 & 2020 Yıllarında Şansın Hangi)								
Net Dönem Karı (m. TL)	13	15	17	26	8	4	38	19
Özsermaye (m. TL)	34	51	28	18	18	18	18	28
Özsermaye Karlılık Oranı (%)	37,8%	29,3%	30,5%	60,1%	45,2%	45,8%	70,7%	37,8%
Özsermaye Karlılık Oranı (%) (2019 & 2020 Yıllarında Şansın Hangi)								

Özetlenen Özetlemeye	2019	2020	2021	2022	2023	2024	2025	Ortalama Dönem
Net Dönem Karı (m. TL)	13	15	17	26	8	4	38	19
Özsermaye (m. TL)	34	51	28	18	18	18	18	28
Özsermaye Karlılık Oranı (%)	37,8%	29,3%	30,5%	60,1%	45,2%	45,8%	70,7%	37,8%

Kaynak: KPMG Ağırlık: Maaşlı Yöntem



Özetlenen Özetlemeye KPMG Gönüllüleri

TASLAK

VDF Faktoring

Artık Gelir Yönteminde 2021 - 2025 yılları için dönem ve karşılaştırmalı dönemlere göre Ortalama Özsermaye Karlılık Oranı (%) hesaplanmıştır. Ortalama Özsermaye Karlılık Oranı (%) hesaplanmıştır. Ortalama Özsermaye Karlılık Oranı (%) hesaplanmıştır.

Bu yöntemde amaçlanan VDF Faktoring'in etkin çalışıp çalışmadığını belirlemek için Ortalama Özsermaye Karlılık Oranı (%) hesaplanmıştır. Ortalama Özsermaye Karlılık Oranı (%) hesaplanmıştır.



Gelir Yaklaşımı
Garantili Özsermaye Yöntemi

Yıl (%)	2020	2020	2020	2021	2021	2021	2021	2021	Ortalama
Net Dönem Geliri	42.42	138.11	18.86	129.10	146.70	201.80	226.11	226.88	131.88
Ortalama Gelir Değeri	25.32	78.54	29.27	66.28	111.87	168.71	138.88	131.88	91.88
Net Dönem Geliri / Ortalama Gelir Değeri (%)	80.1%	8.2%	62.7%	70.7%	21.1%	24.7%	21.4%	21.4%	21.4%

Yıl (%)	2020	Ortalama Gelir Değeri	Yıl (%)
Ortalama Gelir Değeri	11.2%	11.2%	11.2%
Ortalama Gelir Değeri / Ortalama Gelir Değeri (%)	11.2%	11.2%	11.2%

TASLAK

VDF Faktoring

Garanti Özsermaye yönteminde Değer Değeri 31.12.2022 tarihi itibarıyla hesaplanan VDF Faktoringe ilişkin Değer hesaplamasıdır.

Hesaplanan VDF Değeri, Değer Değeri ile aynıdır. Değer Değeri, Ortalama Gelir Değeri ile aynıdır. Ortalama Gelir Değeri, Ortalama Gelir Değeri ile aynıdır.

VDF Faktoringe ilişkin hesaplanan Ortalama Gelir Değeri, Ortalama Gelir Değeri ile aynıdır.

Gelir Yaklaşımı
İndirgenmiş Temettu Akımları Yöntemi

Yıl (%)	2020	2020	2020	2021	2021	2021	2021	2021	Ortalama
Net Dönem Geliri	42.42	138.11	18.86	129.10	146.70	201.80	226.11	226.88	131.88
Ortalama Gelir Değeri	25.32	78.54	29.27	66.28	111.87	168.71	138.88	131.88	91.88
Net Dönem Geliri / Ortalama Gelir Değeri (%)	80.1%	8.2%	62.7%	70.7%	21.1%	24.7%	21.4%	21.4%	21.4%

Yıl (%)	2020	Ortalama Gelir Değeri	Yıl (%)
Ortalama Gelir Değeri	11.2%	11.2%	11.2%
Ortalama Gelir Değeri / Ortalama Gelir Değeri (%)	11.2%	11.2%	11.2%

TASLAK

VDF Faktoring

İndirgenmiş Temettu Akımları yönteminde Değer Değeri 31.12.2022 tarihi itibarıyla hesaplanan VDF Faktoringe ilişkin Değer hesaplamasıdır.

Hesaplanan VDF Değeri, Değer Değeri ile aynıdır. Değer Değeri, Ortalama Gelir Değeri ile aynıdır. Ortalama Gelir Değeri, Ortalama Gelir Değeri ile aynıdır.

VDF Faktoringe ilişkin hesaplanan Ortalama Gelir Değeri, Ortalama Gelir Değeri ile aynıdır.

Kısa Formülün Kullanılması



Kısa Formülün Kullanılması



VDF Faktoring
Piyasa Yaklaşımı

Piyasa Yaklaşımı
Benzer Şirketler Analizi

Yıl (%)	Ortalama Gelir Değeri	2020		2021	
		Ortalama Gelir Değeri	Ortalama Gelir Değeri	Ortalama Gelir Değeri	Ortalama Gelir Değeri
Ortalama Gelir Değeri	11.2%	11.2%	11.2%	11.2%	11.2%

Türkiye'de faaliyet gösteren ve bu sektörde faaliyet gösteren diğer şirketlerin benzer şirketler olarak değerlendirilmesi için benzer şirketler araştırılmıştır. Benzer şirketler, benzer faaliyet alanlarında faaliyet gösteren ve benzer özelliklere sahip şirketlerdir. Benzer şirketler, benzer özelliklere sahip şirketlerdir. Benzer şirketler, benzer özelliklere sahip şirketlerdir.

Yıl (%)	Ortalama Gelir Değeri	2020		2021	
		Ortalama Gelir Değeri	Ortalama Gelir Değeri	Ortalama Gelir Değeri	Ortalama Gelir Değeri
Ortalama Gelir Değeri	11.2%	11.2%	11.2%	11.2%	11.2%

Bu analizde, benzer şirketlerin benzer özelliklere sahip şirketler olarak değerlendirilmesi için benzer şirketler araştırılmıştır. Benzer şirketler, benzer özelliklere sahip şirketlerdir. Benzer şirketler, benzer özelliklere sahip şirketlerdir.

Kısa Formülün Kullanılması

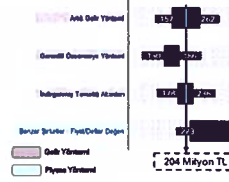




Değerleme Sonucu
Değerleme Sonucu

TASLAK
VDF Faktoring

VDF Faktoring İşletme Değeri Analizi (Milyon TL) 21 Ocak - 21 Ocak 2020



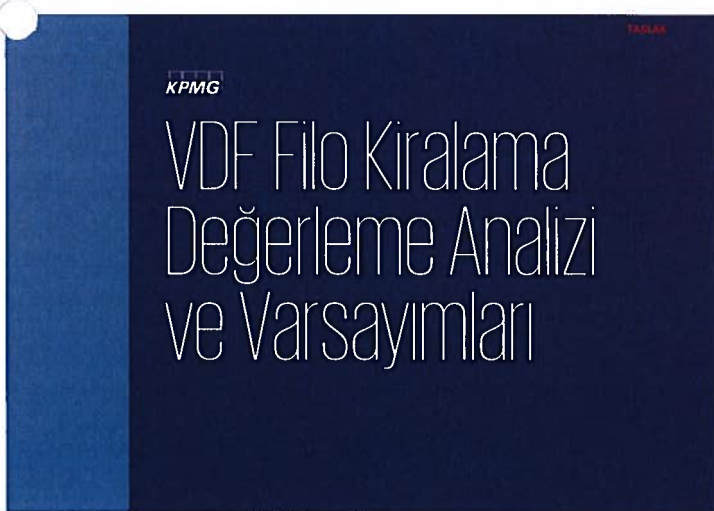
Yaklaşık olarak 2020 yılında VDF Faktoring'in İşletme Değeri, orta ve düşük riskli işlemler için 204 Milyon TL olarak tahmin edilmiştir. VDF Faktoring'in değerlendirmesi, şirketin yerleşik işletme modelinin orta riskli değer belirlenmesiyle ilgili riskleri gözlemlemektedir.

Kapital: 114 Milyon TL



Document Classification: KPMG Confidential

58



Değerleme Analizleri ve Varsayımları
Operasyonel Kiralama sektörü - Filo Kiralama

TASLAK
VDF Filo

Araç Parke (000 Adet)

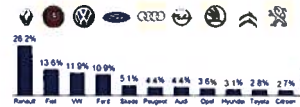


Çeyrek Bazında Araç Parke (000 Adet)




Kapital: 114 Milyon TL

Marka Bazı Araç Parke Dağılımı (%), 2020 2.Ç



Segment Bazında Araç Parke (%), 2020 2.Ç



Kapital: 114 Milyon TL



Document Classification: KPMG Confidential

60



Değerleme Analizleri ve Varsayımları
Operasyonel Kiralama Sektörü - Filo Kiralama

TASLAK

VDF Filo

Kontrol Vade Yapısı (%), 2020 2.Ç



VDF Filo'nun kontrol vadesi, vade yapıları ve vade yapıları ile ilgili bilgileri aşağıdaki gibidir. VDF Filo'nun kontrol vadesi, vade yapıları ve vade yapıları ile ilgili bilgileri aşağıdaki gibidir.

Kaynak: T.C.KEZEM

Tarifi Edilen Para Birimi (%), 2020 2.Ç



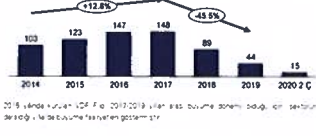
VDF Filo'nun tarifi edilen para birimi, vade yapıları ve vade yapıları ile ilgili bilgileri aşağıdaki gibidir. VDF Filo'nun tarifi edilen para birimi, vade yapıları ve vade yapıları ile ilgili bilgileri aşağıdaki gibidir.

Kaynak: T.C.KEZEM

Toplam Araç Alım Tutarı (Milyar TRY)



Araç Alım Adedi (Ünitsi)



2018 yılında kurulan VDF Filo, 2019 yılında araç alım tutarı ve araç alım adedi açısından sektördeki en büyük ve en aktif firmalardan biri olmuştur.

Kaynak: T.C.KEZEM



Document Classification: EPMS Güvenli

81

Değerleme Analizleri ve Varsayımları
Operasyonel Kiralama Sektörü - Filo Kiralama

TASLAK

VDF Filo

Operasyonel Kiralama Bank Otomobil Alımı İki Aylık Payları (%)



Kaynak: T.C.KEZEM

Sektör Vergi Trendi - KDV (Milyar TRY)



Kaynak: T.C.KEZEM

Toplam Müşteri Adedi (000)



Kaynak: T.C.KEZEM



Document Classification: EPMS Güvenli

82

Değerleme Analizleri ve Varsayımları
Operasyonel Kiralama Sektörü - Filo Kiralama

TASLAK

VDF Filo

Trafik Kaydı Yapılacak Otan Araç Sayısı Projeksiyonu (000)



Kaynak: UMC, Kocotrafik



Document Classification: EPMS Güvenli

83

Değerleme Analizleri ve Varsayımları
VDF Filo Kiralama A.Ş.

TASLAK

VDF Filo

Genel Bilgi

VDF Filo 21 Mart 2018 tarihinde İstanbul'da kurulmuştur. Şirket ana faaliyet alanı olarak araç kiralamayı ve finansman hizmetlerini kapsamaktadır. VDF Filo'nun ana faaliyet alanı, araç kiralamasıdır. VDF Filo'nun ana faaliyet alanı, araç kiralamasıdır. VDF Filo'nun ana faaliyet alanı, araç kiralamasıdır.

Performans Metrikleri

	2017	2018	2019	2020
Araç Sayısı	2,808	6,203	8,000	12,900
Net Satışlar (Milyon TL)	23.7	158.8	277.3	814.3
Net Satışlar / Araç Sayısı	8,450	25,780	34,662	49,148
Brüt Kar (Milyon TL)	10.9	81.1	147.0	370.1
Net Dönem Karı (Milyon TL)	0.9	09.5	22.8	82.1

Kaynak: EPMS Araç Kiralama İşletimi



Document Classification: EPMS Güvenli


84

VDF Filo Araç Parfü D1.12.2020

Yıl	Oran (%)	Adedi
2014	25.00	103
2015	42.80	123
2016	58.70	147
2017	64.20	148
2018	56.00	89
2019	40.50	44
2020	35.50	15

Yıl	Oran (%)	Adedi
2014	47.10	2,808
2015	67.10	6,203
2016	87.10	8,000
2017	82.40	6,203
2018	76.00	1,180
2019	56.00	81.1
2020	35.50	15

Kaynak: EPMS Araç Kiralama İşletimi



Değerleme Analizleri ve Varsayımları

Değerleme Yöntemleri ve Varsayımları

TASLAK

VDF Filo

Uygun Değerleme Yöntemleri

Değerleme Yöntemleri Genel Bakış Tablosu içerisinde... Değerleme Yöntemleri... Değerleme Yöntemleri...

Kıyaslayıcı Tablo

Değerleme Yöntemleri Tablosu... Değerleme Yöntemleri... Değerleme Yöntemleri...

Özellikler ve Avantajlar

Değerleme Yöntemleri... Değerleme Yöntemleri... Değerleme Yöntemleri...

Özellikler ve Avantajlar

Değerleme Yöntemleri... Değerleme Yöntemleri... Değerleme Yöntemleri...

Özellikler ve Avantajlar

Değerleme Yöntemleri... Değerleme Yöntemleri... Değerleme Yöntemleri...

Özellikler ve Avantajlar

Değerleme Yöntemleri... Değerleme Yöntemleri... Değerleme Yöntemleri...

Özellikler ve Avantajlar

Değerleme Yöntemleri... Değerleme Yöntemleri... Değerleme Yöntemleri...

Özellikler ve Avantajlar

Değerleme Yöntemleri... Değerleme Yöntemleri... Değerleme Yöntemleri...

Özellikler ve Avantajlar

Değerleme Yöntemleri... Değerleme Yöntemleri... Değerleme Yöntemleri...

Özellikler ve Avantajlar

Değerleme Yöntemleri... Değerleme Yöntemleri... Değerleme Yöntemleri...

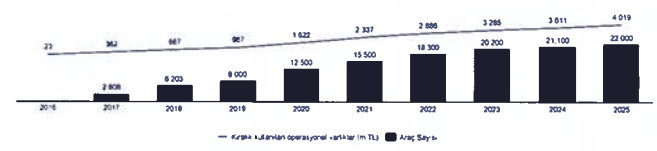
Değerleme Analizleri ve Varsayımları

Değerleme Varsayımları

TASLAK

VDF Filo

Yıllar İtibarıyla Portföydeki Araç Adedi & Kiralık Kullanılan Operasyonel Varlıklar



Özsermaye Karlılık Oranı & Araç Kiralama ve İhtidat Satış Kan



Yatırımcılarımızın şirketin 2024'de sürdürülebilirlik raporunda... Yatırımcılarımızın şirketin 2024'de sürdürülebilirlik raporunda...

KPMG

Document Classification: KPMG Gözetimlik

88



Document Classification: KPMG Gözetimlik

88

KPMG VDF Filo Kiralama Gelir Yaklaşımı

Gelir Yaklaşımı Artık Gelir Yöntemi

TASLAK

VDF Filo

Table with 10 columns: Yıl, Gelir, Gelir Kaynakları, etc. for the period 2018-2025.

Table with 2 columns: Yıl, Gelir, Gelir Kaynakları, etc. for the period 2021-2025.

Artık Gelir yönteminde 2021-2025 yılları boyunca... Artık Gelir yönteminde 2021-2025 yılları boyunca...

Özellikler ve Avantajlar... Özellikler ve Avantajlar...

Özellikler ve Avantajlar... Özellikler ve Avantajlar...

Özellikler ve Avantajlar... Özellikler ve Avantajlar...

Notlar: KPMG Gözetimlik

KPMG

Document Classification: KPMG Gözetimlik

88



Gelir Yaklaşımı
Garantili Özsermaye Yöntemi

TASLAK
VDF Filo

Yıl	2016	2017	2018	2019	2020	2021	2022	2023	Ortalama Değer
Özsermaye Değeri	1.186	1.183	1.183	1.183	1.183	1.183	1.183	1.183	1.183
Özsermaye Marjı (%)	100,0	100,0	100,0	100,0	100,0	100,0	100,0	100,0	100,0

Garantili Özsermaye Yönteminde (Bilanço) Değer Değeri 31.12.2020 tarihi itibarıyla hesaplanan Fiyat/Değer Değeri 1,183 olarak belirlenmiştir. VDF Filo için hisse Değeri hesaplanmıştır.

Hesaplanan Fiyat/Değer Değeri oranı şirketin gelecekteki bir tahmini eden süresince özsermaye gelecekteki özsermaye marjından dolayı daha düşük olabilir. Bu nedenle, özsermaye marjından dolayı hesaplanan Fiyat/Değer Değeri 1,183'dür.

VDF Filo için hesaplanan hisse değeri, şirketin özsermaye marjı ile özsermaye marjına bağlı olarak değişmektedir.

Yıl	2016	2017	2018	2019	2020	2021	2022	2023	Ortalama Değer
Özsermaye Marjı (%)	100,0	100,0	100,0	100,0	100,0	100,0	100,0	100,0	100,0

Kaynak: KPMG Akaad Bilgi Sistemleri



Document Classification: KPMG Confidential

Gelir Yaklaşımı
İndirgenmiş Temettu Akımları Yöntemi

TASLAK
VDF Filo

Yıl	2016	2017	2018	2019	2020	2021	2022	2023	Ortalama Değer
Özsermaye Değeri	1.186	1.183	1.183	1.183	1.183	1.183	1.183	1.183	1.183
Özsermaye Marjı (%)	100,0	100,0	100,0	100,0	100,0	100,0	100,0	100,0	100,0

İndirgenmiş Temettu Akımları Yönteminde VDF Filo için hisse Değeri, özsermaye marjı ile özsermaye marjına bağlı olarak değişmektedir. VDF Filo için hisse Değeri hesaplanmıştır.

Hesaplanan Fiyat/Değer Değeri oranı şirketin gelecekteki bir tahmini eden süresince özsermaye gelecekteki özsermaye marjından dolayı daha düşük olabilir. Bu nedenle, özsermaye marjından dolayı hesaplanan Fiyat/Değer Değeri 1,183'dür.

VDF Filo için hesaplanan hisse değeri, şirketin özsermaye marjı ile özsermaye marjına bağlı olarak değişmektedir.

Yıl	2016	2017	2018	2019	2020	2021	2022	2023	Ortalama Değer
Özsermaye Marjı (%)	100,0	100,0	100,0	100,0	100,0	100,0	100,0	100,0	100,0

Kaynak: KPMG Akaad Bilgi Sistemleri



Document Classification: KPMG Confidential



VDF Filo Kiralama
Piyasa Yaklaşımı

Piyasa Yaklaşımı
Piyasa Çarpanları Yöntemi

TASLAK
VDF Filo

Yıl	2016	2017	2018	2019	2020	2021	2022	2023	Ortalama Değer
Özsermaye Değeri	1.186	1.183	1.183	1.183	1.183	1.183	1.183	1.183	1.183
Özsermaye Marjı (%)	100,0	100,0	100,0	100,0	100,0	100,0	100,0	100,0	100,0

Yıl	2016	2017	2018	2019	2020	2021	2022	2023	Ortalama Değer
Özsermaye Marjı (%)	100,0	100,0	100,0	100,0	100,0	100,0	100,0	100,0	100,0

"Türkiye'deki faaliyet gösteren her haksızlık faaliyetleri" ile ilgili olarak, VDF Filo için 31.12.2019 ile 31.12.2020 tarihleri arasında yapılan benzer faaliyetler ile ilgili olarak, VDF Filo için hisse Değeri hesaplanmıştır.

Hesaplanan Fiyat/Değer Değeri oranı şirketin gelecekteki bir tahmini eden süresince özsermaye gelecekteki özsermaye marjından dolayı daha düşük olabilir. Bu nedenle, özsermaye marjından dolayı hesaplanan Fiyat/Değer Değeri 1,183'dür.

VDF Filo için hesaplanan hisse değeri, şirketin özsermaye marjı ile özsermaye marjına bağlı olarak değişmektedir.



Document Classification: KPMG Confidential



TASLAK

KPMG

VDF Sigorta Değerleme Analizi ve Varsayımları

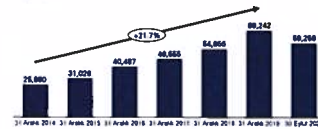
TASLAK

Değerleme Analizleri ve Varsayımları Türkiye'de Sigorta Sektörü - Sigorta

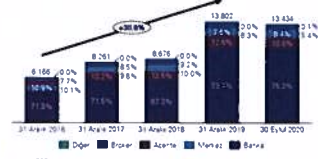
TASLAK

VDF Sigorta


Büyük PrİM Ödemeleri (Hayat ve Hayat Dış)
Milyon TL



Sektör PerforMans Özetleri (Hayat ve Hayat Dış)
% Milyon TL



Sektör PerforMans Özetleri (Hayat ve Hayat Dış)
% 2019



Büyük Sığa PrİMleri
Milyon TL



TASLAK

Değerleme Analizleri ve Varsayımları VDF Sigorta Aracılık Hizmetleri A.Ş.

Özet Bilgi

VDF Sigorta 2004 yılında VDF grubu menajerinin Türkiye'de faaliyet gösteren sigorta hizmetleri için NEST (Nestler Finance Services A.Ş.) ve N33 Doğuş Grubu'nun ortaklığı ile kurulmuştur.

Sirketin faaliyet alanları hakkında detaylı bilgi için lütfen sirketin personele ulaşın.

Toplam 12 sigorta şirketini kapsayan birer faaliyet gösteren VDF Sigorta menajeri, sektörün en büyük ve en başarılı sigorta şirketleri arasında yer almaktadır.

VDF grubu menajerinin Türkiye'de faaliyet gösteren VDF Sigorta 2016 yılında 56 adet departmana, 2017 yılında 51 departmana, 2018 yılında 54 departmana ve faaliyetlerine devam etmektedir.

VDF Sigorta menajeri, Türkiye'de faaliyet gösteren VDFAT, Sığa, Ajud, DGD ve Sığa Faktör ile devamlı olarak menajeri hizmetleri, menajeri hizmetleri sunmaktadır.

www.vdfsigorta.com.tr
KPMG tarafından hazırlanan bu rapor, VDF Sigorta'nın özet bilançosuna dayanmaktadır. Bu raporun amacı, VDF Sigorta'nın faaliyetleri hakkında detaylı bilgi sağlamak değildir. Bu raporun amacı, VDF Sigorta'nın faaliyetleri hakkında detaylı bilgi sağlamak değildir.

PerforMans Metrikleri

	2017	2018	2019	2020
Net Sığa (m TL)	79.2	89.1	78.0	88.2
Brüt Kar (m TL)	41.6	50.6	43.9	48.9
Brüt Kar Marj %	45.7	45.7	45.9	45.3
EBITDA (m TL)	21.5	30.3	20.5	19.5
EBITDA Marj %	27	34	27	22

KPMG

79

TASLAK

Değerleme Analizleri ve Varsayımları Değerleme Yöntemleri ve Varsayımları

Uygun Değerleme Yöntemleri

Değerleme yöntemi olarak, Borsa Yatırım Ortaklığı'nun (BYO) "Değerleme Yöntemleri ve Varsayımları" raporuna referans alınmıştır.

VDF Sigorta'nın değerlendirilmesi, faaliyet gösterdiği sektörün ve şirketin dönem performans beklentileri göz önünde alınarak, Sığa'nın değerlendirilmesinde önceki yöntemlere göre farklılaşmalarla yapılmıştır.

Değerleme Yöntemleri

Bu raporun hazırlanmasında, Türkiye'de faaliyet gösteren VDFAT, Sığa, Ajud, DGD ve Sığa Faktör şirketleri için, FDD bilanço analizi ve Sığa'nın değerlendirilmesinde kullanılan diğer değerlendirme yöntemleri kullanılmıştır.

Türkiye'de sigorta sektöründe faaliyet gösteren diğer şirketlerin değerlendirilmesinde kullanılan yöntemler, bu raporun hazırlanmasında referans alınmıştır.

Türkiye'de sigorta sektöründe faaliyet gösteren diğer şirketlerin değerlendirilmesinde kullanılan yöntemler, bu raporun hazırlanmasında referans alınmıştır.

Özet Bilgi

VDF Sigorta 2004 yılında VDF grubu menajerinin Türkiye'de faaliyet gösteren sigorta hizmetleri için NEST (Nestler Finance Services A.Ş.) ve N33 Doğuş Grubu'nun ortaklığı ile kurulmuştur.

Sirketin faaliyet alanları hakkında detaylı bilgi için lütfen sirketin personele ulaşın.

Toplam 12 sigorta şirketini kapsayan birer faaliyet gösteren VDF Sigorta menajeri, sektörün en büyük ve en başarılı sigorta şirketleri arasında yer almaktadır.

VDF grubu menajerinin Türkiye'de faaliyet gösteren VDF Sigorta 2016 yılında 56 adet departmana, 2017 yılında 51 departmana, 2018 yılında 54 departmana ve faaliyetlerine devam etmektedir.

VDF Sigorta menajeri, Türkiye'de faaliyet gösteren VDFAT, Sığa, Ajud, DGD ve Sığa Faktör ile devamlı olarak menajeri hizmetleri, menajeri hizmetleri sunmaktadır.

www.vdfsigorta.com.tr
KPMG tarafından hazırlanan bu rapor, VDF Sigorta'nın özet bilançosuna dayanmaktadır. Bu raporun amacı, VDF Sigorta'nın faaliyetleri hakkında detaylı bilgi sağlamak değildir. Bu raporun amacı, VDF Sigorta'nın faaliyetleri hakkında detaylı bilgi sağlamak değildir.

PerforMans Metrikleri

	2017	2018	2019	2020
Net Sığa (m TL)	79.2	89.1	78.0	88.2
Brüt Kar (m TL)	41.6	50.6	43.9	48.9
Brüt Kar Marj %	45.7	45.7	45.9	45.3
EBITDA (m TL)	21.5	30.3	20.5	19.5
EBITDA Marj %	27	34	27	22

KPMG

80



Değerleme Analizleri ve Varsayımları

TASLAK

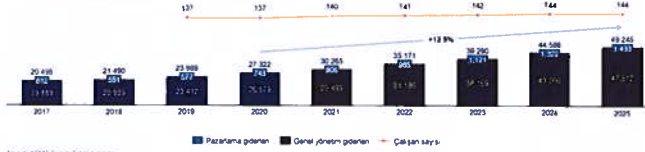
Değerleme Varsayımları

VDF Sigorta

Yıllık İtibarıyla Net Komisyon Geliri (Bin TL) ve FAYÖZ Marjı (%)



Yıllık İtibarıyla Operasyonel Gözetim Kurumları (Bin TL) ve Çıkarın Sayısı



Kaynak: KPMG Akademi Yatırım Kurumu



Document Classification: KPMG Gözetim Kurulu

81

KPMG

VDF Sigorta

Gelir Yaklaşımı

Gelir Yaklaşımı

TASLAK

İşletme Sermayesi Tablosu

VDF Sigorta

	31 Ara 21	31 Ara 22	31 Ara 23	31 Ara 24	31 Ara 25	31 Ara 26	31 Ara 27	31 Ara 28	31 Ara 29	31 Ara 30	31 Ara 31	31 Ara 32	31 Ara 33	31 Ara 34	31 Ara 35	31 Ara 36
İşletme Sermayesi																
Özellikler	1.000	1.000	1.000	1.000	1.000	1.000	1.000	1.000	1.000	1.000	1.000	1.000	1.000	1.000	1.000	1.000
Net Sermaye	1.000	1.000	1.000	1.000	1.000	1.000	1.000	1.000	1.000	1.000	1.000	1.000	1.000	1.000	1.000	1.000
Net İşletme Sermayesi	1.000	1.000	1.000	1.000	1.000	1.000	1.000	1.000	1.000	1.000	1.000	1.000	1.000	1.000	1.000	1.000

Net İşletme Sermayesi Analizi

Net İşletme Sermayesi Analizi, şirketin sermaye yapısını ve bu yapıya ilişkin riskleri göstermektedir. Analiz, şirketin sermaye yapısını ve bu yapıya ilişkin riskleri göstermektedir. Analiz, şirketin sermaye yapısını ve bu yapıya ilişkin riskleri göstermektedir.

	31 Ara 21	31 Ara 22	31 Ara 23	31 Ara 24	31 Ara 25	31 Ara 26	31 Ara 27	31 Ara 28	31 Ara 29	31 Ara 30	31 Ara 31	31 Ara 32	31 Ara 33	31 Ara 34	31 Ara 35	31 Ara 36
İşletme Sermayesi																
Özellikler	1.000	1.000	1.000	1.000	1.000	1.000	1.000	1.000	1.000	1.000	1.000	1.000	1.000	1.000	1.000	1.000
Net Sermaye	1.000	1.000	1.000	1.000	1.000	1.000	1.000	1.000	1.000	1.000	1.000	1.000	1.000	1.000	1.000	1.000
Net İşletme Sermayesi	1.000	1.000	1.000	1.000	1.000	1.000	1.000	1.000	1.000	1.000	1.000	1.000	1.000	1.000	1.000	1.000

Kaynak: KPMG Akademi Yatırım Kurumu



Document Classification: KPMG Gözetim Kurulu

83

Gelir Yaklaşımı

TASLAK

İndirgenmiş Nakit Akımı Analizi

VDF Sigorta

	31 Ara 21	31 Ara 22	31 Ara 23	31 Ara 24	31 Ara 25	31 Ara 26	31 Ara 27	31 Ara 28	31 Ara 29	31 Ara 30	31 Ara 31	31 Ara 32	31 Ara 33	31 Ara 34	31 Ara 35	31 Ara 36
İndirgenmiş Nakit Akımı																
Özellikler	1.000	1.000	1.000	1.000	1.000	1.000	1.000	1.000	1.000	1.000	1.000	1.000	1.000	1.000	1.000	1.000
Net Sermaye	1.000	1.000	1.000	1.000	1.000	1.000	1.000	1.000	1.000	1.000	1.000	1.000	1.000	1.000	1.000	1.000
Net İşletme Sermayesi	1.000	1.000	1.000	1.000	1.000	1.000	1.000	1.000	1.000	1.000	1.000	1.000	1.000	1.000	1.000	1.000

Net İşletme Sermayesi Analizi, şirketin sermaye yapısını ve bu yapıya ilişkin riskleri göstermektedir. Analiz, şirketin sermaye yapısını ve bu yapıya ilişkin riskleri göstermektedir.

VDF Sigorta Net İşletme Sermayesi

	31 Ara 21	31 Ara 22	31 Ara 23	31 Ara 24	31 Ara 25	31 Ara 26	31 Ara 27	31 Ara 28	31 Ara 29	31 Ara 30	31 Ara 31	31 Ara 32	31 Ara 33	31 Ara 34	31 Ara 35	31 Ara 36
Net İşletme Sermayesi																
Özellikler	1.000	1.000	1.000	1.000	1.000	1.000	1.000	1.000	1.000	1.000	1.000	1.000	1.000	1.000	1.000	1.000
Net Sermaye	1.000	1.000	1.000	1.000	1.000	1.000	1.000	1.000	1.000	1.000	1.000	1.000	1.000	1.000	1.000	1.000
Net İşletme Sermayesi	1.000	1.000	1.000	1.000	1.000	1.000	1.000	1.000	1.000	1.000	1.000	1.000	1.000	1.000	1.000	1.000

VDF Sigorta'nın net işletme sermayesi tablosu, şirketin sermaye yapısını ve bu yapıya ilişkin riskleri göstermektedir.

	31 Ara 21	31 Ara 22	31 Ara 23	31 Ara 24	31 Ara 25	31 Ara 26	31 Ara 27	31 Ara 28	31 Ara 29	31 Ara 30	31 Ara 31	31 Ara 32	31 Ara 33	31 Ara 34	31 Ara 35	31 Ara 36
Net İşletme Sermayesi																
Özellikler	1.000	1.000	1.000	1.000	1.000	1.000	1.000	1.000	1.000	1.000	1.000	1.000	1.000	1.000	1.000	1.000
Net Sermaye	1.000	1.000	1.000	1.000	1.000	1.000	1.000	1.000	1.000	1.000	1.000	1.000	1.000	1.000	1.000	1.000
Net İşletme Sermayesi	1.000	1.000	1.000	1.000	1.000	1.000	1.000	1.000	1.000	1.000	1.000	1.000	1.000	1.000	1.000	1.000

	31 Ara 21	31 Ara 22	31 Ara 23	31 Ara 24	31 Ara 25	31 Ara 26	31 Ara 27	31 Ara 28	31 Ara 29	31 Ara 30	31 Ara 31	31 Ara 32	31 Ara 33	31 Ara 34	31 Ara 35	31 Ara 36
Net İşletme Sermayesi																
Özellikler	1.000	1.000	1.000	1.000	1.000	1.000	1.000	1.000	1.000	1.000	1.000	1.000	1.000	1.000	1.000	1.000
Net Sermaye	1.000	1.000	1.000	1.000	1.000	1.000	1.000	1.000	1.000	1.000	1.000	1.000	1.000	1.000	1.000	1.000
Net İşletme Sermayesi	1.000	1.000	1.000	1.000	1.000	1.000	1.000	1.000	1.000	1.000	1.000	1.000	1.000	1.000	1.000	1.000



Document Classification: KPMG Gözetim Kurulu

84



VDF Sigorta

Piyasa Yaklaşımı

Piyasa Yaklaşımı
Benzer Şirketler Analizi

Şirket Adı	2020		2019	
	Pazar Ortalama	Oran (%)	Pazar Ortalama	Oran (%)
Alınan 1. Yarıyılda Ortalama Pazar Ortalama	28.24	26.54	27.94	24.94
Alınan 1. Yarıyılda Ortalama Oran (%)	100	100	100	100
Alınan 2. Yarıyılda Ortalama Pazar Ortalama	28.24	26.54	27.94	24.94
Alınan 2. Yarıyılda Ortalama Oran (%)	100	100	100	100
Alınan 3. Yarıyılda Ortalama Pazar Ortalama	28.24	26.54	27.94	24.94
Alınan 3. Yarıyılda Ortalama Oran (%)	100	100	100	100
Alınan 4. Yarıyılda Ortalama Pazar Ortalama	28.24	26.54	27.94	24.94
Alınan 4. Yarıyılda Ortalama Oran (%)	100	100	100	100
Alınan 5. Yarıyılda Ortalama Pazar Ortalama	28.24	26.54	27.94	24.94
Alınan 5. Yarıyılda Ortalama Oran (%)	100	100	100	100
Ortalama	28.24	26.54	27.94	24.94

Şirket Adı	2020		2019	
	Pazar Ortalama	Oran (%)	Pazar Ortalama	Oran (%)
Alınan 1. Yarıyılda Ortalama Pazar Ortalama	28.24	26.54	27.94	24.94
Alınan 1. Yarıyılda Ortalama Oran (%)	100	100	100	100
Alınan 2. Yarıyılda Ortalama Pazar Ortalama	28.24	26.54	27.94	24.94
Alınan 2. Yarıyılda Ortalama Oran (%)	100	100	100	100
Alınan 3. Yarıyılda Ortalama Pazar Ortalama	28.24	26.54	27.94	24.94
Alınan 3. Yarıyılda Ortalama Oran (%)	100	100	100	100
Alınan 4. Yarıyılda Ortalama Pazar Ortalama	28.24	26.54	27.94	24.94
Alınan 4. Yarıyılda Ortalama Oran (%)	100	100	100	100
Alınan 5. Yarıyılda Ortalama Pazar Ortalama	28.24	26.54	27.94	24.94
Alınan 5. Yarıyılda Ortalama Oran (%)	100	100	100	100
Ortalama	28.24	26.54	27.94	24.94

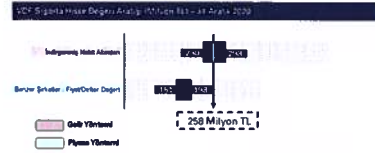
Kaynak: Dünya Ticaret Bakanlığı

TASLAK

VDF Sigorta

Borsa İstanbul'da yer alan sigorta şirketleri ile ilgili gösterilen orijinal bilgilerin doğruluğu ve bütünlüğüne VDF Sigorta tarafından herhangi bir şekilde garanti verilmemiştir. Borsa İstanbul'da işlem gören diğer sigorta şirketleri için finansal verileri ve finansal oranları, raporları, raporları ve diğer bilgileri VDF Sigorta tarafından kontrol edilmiştir.

Uluslararası kurulların tavsiyeleri, finansal verilerin doğruluğunu ve bütünlüğünü garanti etmemektedir. VDF Sigorta, bu raporun içeriğini denetlemiş ancak denetimden dolayı VDF Sigorta, denetleme yükümlülüklerini yerine getirememiştir.

Değerleme Sonucu
Değerleme Sonucu

Değerleme sonucunda VDF Sigorta hissi ise değeri 258 milyon TL olarak hesaplanmıştır.

Kaynak: KPMG Akademi

TASLAK

VDF Sigorta



TASLAK

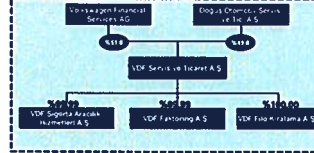
KPMG

VDF Servis Değerleme Analizi ve Varsayımları

Değerleme Analizleri ve Varsayımlar VDF Servis ve Ticaret A.Ş.

TASLAK
VDF Servis

Özellik Yapısı



VDF Servis 1999 yılında faaliyete geçmiştir. Türkiye'deki en büyük finansal hizmetler firması olan VDF, Doğuş Cronus Servis ve Ticaret A.Ş. ve VDF ve Sigorta Finansal Servisleri A.Ş. ile birleşerek, Türkiye'de en büyük değerleme firması haline gelmiştir. VDF Servis, Türkiye'de en büyük değerleme firması haline gelmiştir. VDF Servis, Türkiye'de en büyük değerleme firması haline gelmiştir.

VDF Servis Toplam Hisse Değerleri

VDF Servis'in toplam hisse değerleri, Şirketin bağlı ortakları olan VDF Faktoring, VDF Finans ve VDF Sigorta'nın hisse değerleri ile hesaplanmaktadır. Şirketin bağlı ortakları olan VDF Faktoring, VDF Finans ve VDF Sigorta'nın hisse değerleri, Şirketin bağlı ortakları olan VDF Faktoring, VDF Finans ve VDF Sigorta'nın hisse değerleri ile hesaplanmaktadır.

2023 Aralık 31	2022 Aralık 31
VDF Servis ve Ticaret A.Ş.	2.961.000
VDF Faktoring A.Ş.	2.498.000
VDF Finans Arz ve İhtiyaç A.Ş.	2.498.000
Toplam	7.957.000

Notlar: KPMG Kurumlar Muhasebesi



Document Classification: KPMG Confidencial

TASLAK

Net Aktif Değer Yaklaşımı

Net Aktif Değer Yaklaşımı

VDF Servis	2023 Aralık 31	2022 Aralık 31
Net Aktif Değer	1.202.287	1.202.287
Yüklenmiş borçlar	4.188.275	4.188.275
Yüklenmiş borçlar (net)	(4.188.275)	(4.188.275)
Net Aktif Değer	1.202.287	1.202.287

Notlar: KPMG Kurumlar Muhasebesi

TASLAK
VDF Servis

2023 Aralık 31

Net Aktif Değer	Net Aktif Değer	Net Aktif Değer	Net Aktif Değer
VDF Servis ve Ticaret A.Ş.	1.202.287	1.202.287	1.202.287
VDF Faktoring A.Ş.	1.202.287	1.202.287	1.202.287
VDF Finans Arz ve İhtiyaç A.Ş.	1.202.287	1.202.287	1.202.287
Toplam	3.606.861	3.606.861	3.606.861

Değerleme sonuçlarına göre, VDF Servis'in 31.12.2023 tarihi itibarıyla bağlı ortaklarının değerleri toplamı, 3.606.861 TL olarak belirlenmiştir. Bu toplamın, VDF Servis'in toplam hisse değerleri ile Şirketin bağlı ortaklarının hisse değerleri toplamından oluşan VDF Servis'in hisse değerleri toplamı, 1.202.287 TL olarak belirlenmiştir. Değerleme sonucu, VDF Servis'in hisse değerleri toplamı, 1.202.287 TL olarak belirlenmiştir.

TASLAK

KPMG

Ekler VDF Servis



Ağırlıklı Ortalama Sermaye Maliyeti ("AOSM")

İndirgenmiş bir değerler kümesiyle gösterilen Ağırlıklı Ortalama Sermaye Maliyeti ("AOSM") tablosu aşağıdaki gibidir:

$$AOSM = \frac{K_1 + E_1 + D_1 + E_2 + K_2 + D_2}{(E_1 + D_1 + E_2 + K_2 + D_2) + K_1 + E_1}$$

K₁: Ortalama maliyetler, E₁: Ortalama sermaye değeri, D₁: Ortalama borçlanma değeri, K₂: Ortalama maliyetler, E₂: Ortalama sermaye değeri, D₂: Ortalama borçlanma değeri.

Özsermaye Maliyeti

Özsermaye Maliyeti, Şirket'in Maliyetler Fiyatlandırma Modeli kullanılarak aşağıdaki gibi hesaplanmıştır:

$$E_1 = R_f + \beta \cdot (E_{MKT} - R_f) + R_{sp}$$

- 1. R_f: Risk-free oran
- 2. β: Sektör beta katsayısı
- 3. E_{MKT}: Sektör ortalaması (ortalama sermaye maliyeti)
- 4. R_{sp}: Şirketin sermaye maliyetleri (sermaye maliyeti)
- 5. R_{sp}: Şirketin sermaye maliyetleri (sermaye maliyeti)
- 6. R_{sp}: Şirketin sermaye maliyetleri (sermaye maliyeti)

Yukarıdaki tablo, Şirket'in Ortalama Sermaye Maliyeti (AOSM) hesaplamaları için kullanılan verileri göstermektedir. AOSM, Şirket'in Ortalama Sermaye Maliyeti (AOSM) hesaplamaları için kullanılan verileri göstermektedir.

Türkiye için, şirketin AOSM değeri, sermaye maliyeti ve borçlanma maliyeti oranları göz önünde bulundurularak hesaplanmıştır.

Özsermaye maliyeti, sermaye maliyeti ve borçlanma maliyeti oranları göz önünde bulundurularak hesaplanmıştır.

Kurumun sermaye maliyeti, sermaye maliyeti ve borçlanma maliyeti oranları göz önünde bulundurularak hesaplanmıştır.

Şirketin sermaye maliyeti, sermaye maliyeti ve borçlanma maliyeti oranları göz önünde bulundurularak hesaplanmıştır.

Bu sermaye maliyeti, sermaye maliyeti ve borçlanma maliyeti oranları göz önünde bulundurularak hesaplanmıştır.

Yukarıdaki tablo, Şirket'in Ortalama Sermaye Maliyeti (AOSM) hesaplamaları için kullanılan verileri göstermektedir.

Özsermaye Maliyeti - VDF Faktoring

VDF Faktoring - Ortalama Sermaye Maliyeti	31 Aralık 2023					
	Y1	Y2	Y3	Y4	Y5	Ortalama
Maliyetler	0.00%	0.00%	0.00%	0.00%	0.00%	0.00%
Sermaye Maliyeti	0.00%	0.00%	0.00%	0.00%	0.00%	0.00%
Borçlanma Maliyeti	0.00%	0.00%	0.00%	0.00%	0.00%	0.00%
AOSM	0.00%	0.00%	0.00%	0.00%	0.00%	0.00%

Sayılar, Şirket'in VDF Faktoring...



Document Classification: APMG Confidential

Özsermaye Maliyeti - VDF Filo Kiralama

VDF Filo Kiralama - Ortalama Sermaye Maliyeti	31 Aralık 2023					
	Y1	Y2	Y3	Y4	Y5	Ortalama
Maliyetler	0.00%	0.00%	0.00%	0.00%	0.00%	0.00%
Sermaye Maliyeti	0.00%	0.00%	0.00%	0.00%	0.00%	0.00%
Borçlanma Maliyeti	0.00%	0.00%	0.00%	0.00%	0.00%	0.00%
AOSM	0.00%	0.00%	0.00%	0.00%	0.00%	0.00%

Sayılar, Şirket'in VDF Filo Kiralama...



Document Classification: APMG Confidential

AOSM - VDF Sigorta

AOSM - VDF Sigorta - Ortalama Sermaye Maliyeti	31 Aralık 2023					
	Y1	Y2	Y3	Y4	Y5	Ortalama
Maliyetler	0.00%	0.00%	0.00%	0.00%	0.00%	0.00%
Sermaye Maliyeti	0.00%	0.00%	0.00%	0.00%	0.00%	0.00%
Borçlanma Maliyeti	0.00%	0.00%	0.00%	0.00%	0.00%	0.00%
AOSM	0.00%	0.00%	0.00%	0.00%	0.00%	0.00%

Sayılar, Şirket'in VDF Sigorta...



Document Classification: APMG Confidential



Eklr
VDF Faktoring Geçmiş Donem Finansallar - UFRS

TASLAK

Özellikler / Özellikler	31.12.2019	31.12.2018	31.12.2017	31.12.2016	31.12.2015	31.12.2014
Finansal pozisyon	17.200	20.778	15.728	15.923	15.441	17.200
Finansal pozisyon - net	13.235	14.927	8.201	8.739	8.289	9.794
Finansal pozisyon - net	20.200	23.612	18.240	19.049	18.627	20.643
Bu bilanço	2.176	2.278	2.202	2.278	2.278	2.278
Finansal pozisyon	18.024	21.334	16.038	16.671	16.349	17.922
Finansal pozisyon - net	15.848	19.056	13.836	14.393	14.071	15.714
Finansal pozisyon - net	22.200	25.890	20.240	21.049	20.627	22.640
Bu bilanço	2.176	2.278	2.202	2.278	2.278	2.278

Özellikler / Özellikler	31.12.2019	31.12.2018	31.12.2017	31.12.2016	31.12.2015	31.12.2014
Finansal pozisyon	17.200	20.778	15.728	15.923	15.441	17.200
Finansal pozisyon - net	13.235	14.927	8.201	8.739	8.289	9.794
Finansal pozisyon - net	20.200	23.612	18.240	19.049	18.627	20.643
Bu bilanço	2.176	2.278	2.202	2.278	2.278	2.278

Deployment Classification: EPMS Confidential

Eklr
VDF Faktoring Geçmiş Donem Finansallar - BDDK

TASLAK

Özellikler / Özellikler	31.12.2019	31.12.2018	31.12.2017	31.12.2016	31.12.2015	31.12.2014
Finansal pozisyon	17.200	20.778	15.728	15.923	15.441	17.200
Finansal pozisyon - net	13.235	14.927	8.201	8.739	8.289	9.794
Finansal pozisyon - net	20.200	23.612	18.240	19.049	18.627	20.643
Bu bilanço	2.176	2.278	2.202	2.278	2.278	2.278

Özellikler / Özellikler	31.12.2019	31.12.2018	31.12.2017	31.12.2016	31.12.2015	31.12.2014
Finansal pozisyon	17.200	20.778	15.728	15.923	15.441	17.200
Finansal pozisyon - net	13.235	14.927	8.201	8.739	8.289	9.794
Finansal pozisyon - net	20.200	23.612	18.240	19.049	18.627	20.643
Bu bilanço	2.176	2.278	2.202	2.278	2.278	2.278

Deployment Classification: EPMS Confidential

Eklr
VDF Faktoring Geçmiş Donem Finansallar - BDDK

TASLAK

Özellikler / Özellikler	31.12.2019	31.12.2018	31.12.2017	31.12.2016	31.12.2015	31.12.2014
Finansal pozisyon	17.200	20.778	15.728	15.923	15.441	17.200
Finansal pozisyon - net	13.235	14.927	8.201	8.739	8.289	9.794
Finansal pozisyon - net	20.200	23.612	18.240	19.049	18.627	20.643
Bu bilanço	2.176	2.278	2.202	2.278	2.278	2.278

Özellikler / Özellikler	31.12.2019	31.12.2018	31.12.2017	31.12.2016	31.12.2015	31.12.2014
Finansal pozisyon	17.200	20.778	15.728	15.923	15.441	17.200
Finansal pozisyon - net	13.235	14.927	8.201	8.739	8.289	9.794
Finansal pozisyon - net	20.200	23.612	18.240	19.049	18.627	20.643
Bu bilanço	2.176	2.278	2.202	2.278	2.278	2.278

Deployment Classification: EPMS Confidential

Eklr
VDF Fibo Geçmiş Donem Finansallar - UFRS

TASLAK

Özellikler / Özellikler	31.12.2019	31.12.2018	31.12.2017	31.12.2016	31.12.2015	31.12.2014
Finansal pozisyon	17.200	20.778	15.728	15.923	15.441	17.200
Finansal pozisyon - net	13.235	14.927	8.201	8.739	8.289	9.794
Finansal pozisyon - net	20.200	23.612	18.240	19.049	18.627	20.643
Bu bilanço	2.176	2.278	2.202	2.278	2.278	2.278

Özellikler / Özellikler	31.12.2019	31.12.2018	31.12.2017	31.12.2016	31.12.2015	31.12.2014
Finansal pozisyon	17.200	20.778	15.728	15.923	15.441	17.200
Finansal pozisyon - net	13.235	14.927	8.201	8.739	8.289	9.794
Finansal pozisyon - net	20.200	23.612	18.240	19.049	18.627	20.643
Bu bilanço	2.176	2.278	2.202	2.278	2.278	2.278

Deployment Classification: EPMS Confidential

Kurum Mühür Yerleri



97

Kurum Mühür Yerleri



98



100

Ekler
VDF Sigorta Geçmiş Donem Finansallar - UFRS

TASLAK

2023 Yılı Geçmiş Donem	2022	2021	2020	2019
Satış gelirleri	27.180	29.240	28.117	29.890
Satış giderleri	(1.374)	(1.380)	(1.400)	(1.400)
Satış net geliri	25.806	27.860	26.717	28.490
Diğer gelirler	10.800	12.447	12.334	12.780
Diğer giderler	(1.841)	(1.343)	(1.209)	(1.146)
Diğer gelirler	4.919	11.104	11.125	11.634
Diğer giderler	(884)	(872)	(941)	(1.042)
Diğer gelirler neti	10.800	12.447	12.334	12.780
Diğer giderler neti	(1.841)	(1.343)	(1.209)	(1.146)
Diğer gelirler neti	9.959	11.104	11.125	11.634
Toplam Gelirler	35.765	38.964	37.842	40.124
Toplam Giderler	(3.235)	(2.723)	(2.609)	(2.586)
Net Gelir	32.530	36.241	35.233	37.538

2023 Yılı Geçmiş Donem	2022	2021	2020	2019
Net gelir	32.530	36.241	35.233	37.538
Diğer gelirler	10.800	12.447	12.334	12.780
Diğer giderler	(1.841)	(1.343)	(1.209)	(1.146)
Diğer gelirler neti	9.959	11.104	11.125	11.634
Diğer giderler neti	(1.841)	(1.343)	(1.209)	(1.146)
Diğer gelirler neti	8.118	9.761	9.916	10.488
Toplam Gelirler	43.648	48.008	47.159	50.022
Toplam Giderler	(3.235)	(2.723)	(2.609)	(2.586)
Net Gelir	40.413	45.285	44.550	47.436

Ekler
VDF Sigorta Piyasa Çarpantıları Analizi

TASLAK

2023 Yılı Geçmiş Donem	2022	2021	2020	2019
Net gelir	32.530	36.241	35.233	37.538
Diğer gelirler	10.800	12.447	12.334	12.780
Diğer giderler	(1.841)	(1.343)	(1.209)	(1.146)
Diğer gelirler neti	9.959	11.104	11.125	11.634
Diğer giderler neti	(1.841)	(1.343)	(1.209)	(1.146)
Diğer gelirler neti	8.118	9.761	9.916	10.488
Toplam Gelirler	43.648	48.008	47.159	50.022
Toplam Giderler	(3.235)	(2.723)	(2.609)	(2.586)
Net Gelir	40.413	45.285	44.550	47.436



Ekler
VDF Servis Geçmiş Donem Finansallar - Solo

TASLAK

2023 Yılı Geçmiş Donem	2022	2021	2020	2019
Satış gelirleri	2.302	2.144	409	2.321
Satış giderleri	(122)	(100)	(60)	(115)
Satış net geliri	2.180	2.044	349	2.206
Diğer gelirler	10	10	10	10
Diğer giderler	(10)	(10)	(10)	(10)
Diğer gelirler neti	10	10	10	10
Diğer giderler neti	(10)	(10)	(10)	(10)
Diğer gelirler neti	0	0	0	0
Toplam Gelirler	2.190	2.054	359	2.216
Toplam Giderler	(132)	(110)	(70)	(125)
Net Gelir	2.058	1.944	289	2.091

2023 Yılı Geçmiş Donem	2022	2021	2020	2019
Net gelir	2.058	1.944	289	2.091
Diğer gelirler	10	10	10	10
Diğer giderler	(10)	(10)	(10)	(10)
Diğer gelirler neti	10	10	10	10
Diğer giderler neti	(10)	(10)	(10)	(10)
Diğer gelirler neti	0	0	0	0
Toplam Gelirler	2.068	1.954	299	2.091
Toplam Giderler	(132)	(110)	(70)	(125)
Net Gelir	1.936	1.844	229	1.966



Ekler
Yıllara Göre İkinci El Satış Karlılıkları


TASLAK

2023 Yılı Geçmiş Donem	2022	2021	2020	2019
Net gelir	32.530	36.241	35.233	37.538
Diğer gelirler	10.800	12.447	12.334	12.780
Diğer giderler	(1.841)	(1.343)	(1.209)	(1.146)
Diğer gelirler neti	9.959	11.104	11.125	11.634
Diğer giderler neti	(1.841)	(1.343)	(1.209)	(1.146)
Diğer gelirler neti	8.118	9.761	9.916	10.488
Toplam Gelirler	43.648	48.008	47.159	50.022
Toplam Giderler	(3.235)	(2.723)	(2.609)	(2.586)
Net Gelir	40.413	45.285	44.550	47.436




Ekler
Yönetim Kurulu Kararları

TASLAK



Ekler
Pay Edinimi İzin Başvurusu

TASLAK



Ekler
Sektör Analizi ve Temel Varsayımlar - Faktoring

TASLAK

Faktoring Sektörü - Genel Bakış

2009 yılında çıkarılan BDDK'nın yönetmeliği ile gerçekleştirilen faktoring sektörünün faaliyet alanı genişletilmiştir. 13 Aralık 2012 tarihli ve 28336 sayılı Resmî Gazete'de yayımlanan Finansal Kurumlar Kanunu ile Faktoring ve Finansal Şirketler Kanunu ile ilgili BDDK'nın 24 Ocak 2013 tarihinde yayımlanan Finansal Kurumlar Kanunu ile Faktoring Sektörünün Sektörü ve Faktoring Sektörünün Yürütme ve Denetim Kurumları ile ilgili düzenlemeler yapılmıştır.

Faktoring Hizmetleri

Faktoring hizmetleri bankaların finansman bankası hizmetleri kapsamına girer. Sektörün faaliyet alanları aşağıdaki gibidir: 1) Faktoring hizmetleri, 2) Finansal Şirketler Kanunu ile ilgili hizmetler, 3) Finansal Şirketler Kanunu ile ilgili hizmetler, 4) Finansal Şirketler Kanunu ile ilgili hizmetler.

Faktoring Gelirleri


Faktoring gelirleri faktoring hizmetleri kapsamında gelirlerdir. Faktoring gelirleri faktoring hizmetleri kapsamında gelirlerdir. Faktoring gelirleri faktoring hizmetleri kapsamında gelirlerdir. Faktoring gelirleri faktoring hizmetleri kapsamında gelirlerdir.

Yasal Düzenlemeler

Faktoring sektörüne ilişkin yasal düzenlemeler aşağıdaki gibidir: 1) Finansal Kurumlar Kanunu, 2) Faktoring ve Finansal Şirketler Kanunu, 3) Faktoring Sektörünün Yürütme ve Denetim Kurumları ile ilgili düzenlemeler.

- Faktoring hizmetleri bankaların finansman bankası hizmetleri kapsamına girer.
- Faktoring gelirleri faktoring hizmetleri kapsamında gelirlerdir.
- Faktoring sektörüne ilişkin yasal düzenlemeler aşağıdaki gibidir.

- Faktoring hizmetleri bankaların finansman bankası hizmetleri kapsamına girer.
- Faktoring gelirleri faktoring hizmetleri kapsamında gelirlerdir.
- Faktoring sektörüne ilişkin yasal düzenlemeler aşağıdaki gibidir.



VDF Finansman Geçmiş Dönem Finansallar - BDDK

Özellikler	31.12.2019	31.12.2018	31.12.2017	31.12.2016	31.12.2015	31.12.2014
Finansman						
Bank ve Bankerler ile Finansman	742.246	548.711	1.129.248	821.788	247.727	117.825
Bankalar	84.512	87.725	86.328	67.939	247.727	117.825
Banka kredisi	1.797.955	1.797.955	1.797.955	1.797.955	1.797.955	1.797.955
Mevduat hesapları ile finansman	13.884	13.884	13.884	13.884	13.884	13.884
Mevduat hesapları ile finansman	48.822	39.772	68.888	68.888	39.772	68.888
Finansman giderleri	13.884	13.884	13.884	13.884	13.884	13.884
Finansman giderleri	2.732	19.913	14.32	323	333	227
Finansman giderleri	96	788	22	114.642	14.32	323
Finansman giderleri	1.842.842	8.262.296	8.262.296	8.262.296	8.262.296	8.262.296
Finansman giderleri	1.842.842	8.262.296	8.262.296	8.262.296	8.262.296	8.262.296
Finansman toplamı	1.842.842	8.262.296	8.262.296	8.262.296	8.262.296	8.262.296
Finansman kalemleri						
Finansman kalemleri	1.242.281	1.414.444	2.242.248	2.242.248	4.708.727	6.381.628
Finansman kalemleri	13.884	13.884	13.884	13.884	13.884	13.884
Finansman kalemleri	68.822	68.822	68.822	68.822	68.822	68.822
Finansman kalemleri	68.822	68.822	68.822	68.822	68.822	68.822
Finansman kalemleri	13.884	13.884	13.884	13.884	13.884	13.884
Finansman kalemleri	68.822	68.822	68.822	68.822	68.822	68.822
Finansman kalemleri	13.884	13.884	13.884	13.884	13.884	13.884
Finansman kalemleri	68.822	68.822	68.822	68.822	68.822	68.822
Finansman kalemleri toplamı	1.842.842	8.262.296	8.262.296	8.262.296	8.262.296	8.262.296

VDF Finansman Geçmiş Dönem Finansallar - BDDK

Özellikler	31.12.2019	31.12.2018	31.12.2017	31.12.2016	31.12.2015	31.12.2014
Finansman						
Bank ve Bankerler ile Finansman	742.246	548.711	1.129.248	821.788	247.727	117.825
Bankalar	84.512	87.725	86.328	67.939	247.727	117.825
Banka kredisi	1.797.955	1.797.955	1.797.955	1.797.955	1.797.955	1.797.955
Mevduat hesapları ile finansman	13.884	13.884	13.884	13.884	13.884	13.884
Mevduat hesapları ile finansman	48.822	39.772	68.888	68.888	39.772	68.888
Finansman giderleri	13.884	13.884	13.884	13.884	13.884	13.884
Finansman giderleri	2.732	19.913	14.32	323	333	227
Finansman giderleri	96	788	22	114.642	14.32	323
Finansman giderleri	1.842.842	8.262.296	8.262.296	8.262.296	8.262.296	8.262.296
Finansman giderleri	1.842.842	8.262.296	8.262.296	8.262.296	8.262.296	8.262.296
Finansman toplamı	1.842.842	8.262.296	8.262.296	8.262.296	8.262.296	8.262.296
Finansman kalemleri						
Finansman kalemleri	1.242.281	1.414.444	2.242.248	2.242.248	4.708.727	6.381.628
Finansman kalemleri	13.884	13.884	13.884	13.884	13.884	13.884
Finansman kalemleri	68.822	68.822	68.822	68.822	68.822	68.822
Finansman kalemleri	68.822	68.822	68.822	68.822	68.822	68.822
Finansman kalemleri	13.884	13.884	13.884	13.884	13.884	13.884
Finansman kalemleri	68.822	68.822	68.822	68.822	68.822	68.822
Finansman kalemleri	13.884	13.884	13.884	13.884	13.884	13.884
Finansman kalemleri	68.822	68.822	68.822	68.822	68.822	68.822
Finansman kalemleri toplamı	1.842.842	8.262.296	8.262.296	8.262.296	8.262.296	8.262.296



kpmg.com/socialmedia



kpmg.com/app



KPMG is a member firm of the KPMG network, a global organization of independent member firms affiliated with the KPMG network of member firms. Each member firm is a separate legal entity, and each member firm is responsible for its own actions and liabilities. KPMG is not responsible for the actions or liabilities of any member firm. KPMG is not a guarantor of the actions or liabilities of any member firm.





T Ü R M O B

TÜRKİYE SERBEST MUHASEBECİ MALİ MÜŞAVİRLER
VE YEMİNLİ MALİ MÜŞAVİRLER ODALARI BİRLİĞİ
(UNION OF CHAMBERS OF CERTIFIED PUBLIC ACCOUNTANTS OF TURKEY)

202012K9972098

SERİ : D

SIRA 913464

YEMİNLİ MALİ MÜŞAVİRLİK TASDİK SÖZLEŞMESİ

I. BÖLÜM

SÖZLEŞMENİN

TARİHİ	SAYISI	DÖNEMİ	TASDİK KONUSU
25/02/2021	2021/150	2020	KİSMİ BÖLÜNME YMM RAPORU

II. BÖLÜM

YEMİNLİ MALİ MÜŞAVİRİN

ADI SOYADI (ÜNVANI) : KPMG YEMİNLİ MALİ MÜŞAVİRLİK A.Ş.

VERGİ DAİRESİ	T.C. KİMLİK NO.	MÜHÜR NO.	BAĞLI OLDUĞU ODA ADI	ODA SİCİL NO.
BEŞİKTAŞ	953 001 0848	03364	İSTANBUL	2771

ADRESİ :

MAHALLE VEYA SEMT	CADDE VEYA SOKAK	KAPI NO.	DAİRE NO.	PTT KODU
LEVENT, İŞ KULELERİ KULE 3 K:7-8	34330			

İLÇE ADI	İL ADI	TELEFON	FAKS
BEŞİKTAŞ	İSTANBUL	0212 316 60 00	0212 316 60 60
		E-POSTA	

III. BÖLÜM

MÜŞTERİNİN

ADI SOYADI (ÜNVANI) : DOĞUŞ OTOMOTİV SERVİS VE TİCARET A.Ş.

VERGİ DAİRESİ	T.C. KİMLİK VE VERGİ KİMLİK NO
Büyük Mükellefler	309-011-4713

ADRESİ :

MAHALLE VEYA SEMT	CADDE VEYA SOKAK	KAPI NO.	DAİRE NO.	PTT KODU
MASLAK MAH. AHI EVRAN CAD. DOĞUŞ CENTER, MASLAK APT. NO: 4/3				

İLÇE ADI	İL ADI	TELEFON	FAKS
SARIYER	İSTANBUL		
		E-POSTA	

IV. BÖLÜM

1. AMAÇ : 3568 sayılı Serbest Muhasebecilik, Serbest Muhasebeci Mali Müşavirlik ve Yeminli Mali Müşavirlik Kanunu ve ilgili Yönetmelikler gereği meslek mensubu ile müşteri arasındaki ilişkileri düzenlemektir.



2- ÜCRETİN TUTARI VE ÖDEME ŞEKLİ;

- Meslek mensubu için sözleşmede belirtilen işlerden dolayı kararlaştırılan ücret 3.000.-EURO (Yalnız) TL olup, ödenecektir.
- Sözleşmeye ilişkin Damga Vergisi.....müşteri tarafından şeklinde ödenecektir.
- Ücrete KDV dahil değildir.
- İş için yapılacak bütün giderler iş sahibince karşılanacaktır.
- Ücret, sözleşmede belirtilen şekilde ödenmediği takdirde meslek mensubu işi bırakır. Alacaklar için kanuni takibe geçer, ayrıca kayıtlı olduğu Odaya bildirerek başka meslek mensubunun işi almaması konusunda tavsiyede bulunur.

3- SÖZLEŞMENİN SÜRESİ, TARİHİ VE SÖZLEŞME YERİ :

İş bu sözleşme anılan işlerle sınırlı olmak üzere 2020dönemini kapsar. İş bu sözleşme ..25/02/2021/ günü LEVENT, İŞ KULELERİ KULE 3 K:7-8 34330 BEŞİKTAŞ/İSTANBUL adresinde nüsha olarak düzenlenmiş olup, meslek mensubunca onaylı bir örneği müşteriye verilmiştir. Doğabilecek anlaşmazlıklarda İSTANBUL Mahkemeleri ve İcra Daireleri yetkilidir.

4- TARAFLARIN KARŞILIKLI SORUMLULUK VE YÜKÜMLÜLÜKLERİ

- Meslek mensubu sözleşmede belirtilen işleri mevzuat ve meslek ahlak kuralları ile genel kabul görmüş muhasebe prensipleri uyarınca yerine getirecektir. Bu işi kendisi yapabileceği gibi gözetimi altında başka meslektaşlarla işbirliği yaparak da yerine getirebilir. Ancak bu durumda müşteriden ek ücret istenmez. Müşteri meslek mensubunun yazılı oluru olmadan bu işi başkasına yaptıramaz. Aksine davranması halinde meslek mensubuna ücretin tamamını öder.
- Müşteri yukarıda gösterilen adresi kanuni adres olarak kabul etmiştir. Meslek mensubunun müşteriye yapacağı her türlü bildirim bu adrese yapılır. Müşteri adres değişikliklerini 3 gün içinde meslek mensubuna bildirmekle yükümlü olup, adres değişikliği dolayısıyla müşteriye ulaşmayan bildirimlerde meslek mensubuna sorumluluk yüklenemez.
- Müşteri; meslek mensubu tarafından, sözleşmede anılan işlerle ilgili olarak mevzuat uyarınca yapılması zorunlu işler nedeniyle yapılacak her uyarıyı ve öneriyi yerine getirmekle yükümlüdür. Müşterinin aksine davranışı nedeniyle yerine getirilemeyen yükümlülükten meslek mensubu sorumlu tutulamaz.
- Sözleşme konusu işlerle ilgili olarak meslek mensubuna sunulan bilgi ve belgelerin doğruluğundan ve meslek mensubunun belirttiği tarihe kadar meslek mensubuna teslim edilmemesinden doğacak risklerden, müşteri sorumludur. Bilgi ve belgelerin teslim tarihi ve şekli taraflar arasında yapılacak ek protokolle belirlenebilir.
- Taraflar haklı nedenlerle veya karşılıklı rızaları ile aralarındaki sözleşmeyi her zaman fesh edebilirler. Ancak, sürekli denetimlerde yıllık beyannamelerin ve buna ekli mali tabloların beyan edileceği aydan önceki üç ay içinde tasdik sözleşmesi feshedilemez. Bu takdirde alınmış olan defter ve belgeler müşteriye geri verilir. Tarafların tazminat hakkı genel hukuk kurallarına tabiidir. Üzerine aldığı işi haklı bir sebep olmaksızın bırakan meslek mensubu iş için almış olduğu ücreti, alınan avanslar dahil geri vermek zorundadır. Müşteri adına zorunlu olarak yapılan giderleri geri ödemez. Sözleşmenin müşteri tarafından feshi halinde meslek mensubunun ücretinin tamamı ödenir. Şu kadar ki; meslek mensubunun bu duruma kendi kusur ve ihmali ile yol açmış olmasının yetkili adli mercilerce tespit edilmiş olması kaydıyla ücret geri ödenir. Bu sözleşmeye göre peşin verilmesi gereken ücret ya da avans ödenmezse meslek mensubu bu işe başlamak zorunda değildir.

5- ÖZEL HÜKÜMLER :

a) UYUŞMAZLIKLAR

Taraflar arasında bu sözleşmeden doğan uyuşmazlıklar (işbu sözleşmenin 2.e maddesindeki "..... Alacaklar için kanuni takibe geçer." hükmü hariç) Hakem Kurulunca karara bağlanır.

Hakem Kurulu, Yeminli Mali Müşavir Odası'nın seçeceği bir Oda üyesinin başkanlığında taraflarca seçilecek birer üye olmak üzere üç kişiden oluşur. Hakem Kurulu Kararının icra mercii İcra Daireleridir.

Taraflardan birinin yazılı olarak başvurduğu tarihten itibaren yedi gün içinde üye seçilmemesi nedeniyle Hakem Kurulu oluşturulamaz ise eksik üye veya üyelerin seçimi yetkili Mahkeme tarafından yapılır. Bu konuda Mahkemeleri yetkilidir.

b) Bu sözleşme ekinde yer alan Genel İş Şartnamesi ile birlikte hüküm ifade etmektedir.

NOT :1- Tarafların sözleşmede yazılı bulunan meslek yasasından ve yönetmeliklerden doğan karşılıklı sorumluluk ve yükümlülükleri ile ortaya koydukları özel hükümleri bu sözleşmenin kapsamı dahilindedir.

2-İş bu sözleşme daktilo ile doldurulacaktır.

Müşteri

Kaşe - İmza

DOĞUŞ OTOMOTIV SERVİS VE TİCARET A.Ş.

Meslek Mensubu

Mühür - Kaşe - İmza

KPMG YEMİNLİ MALİ MÜŞAVİRLİK A.Ş.





T Ü R M O B

TÜRKİYE SERBEST MUHASEBECİ MALİ MÜŞAVİRLER
VE YEMİNLİ MALİ MÜŞAVİRLER ODALARI BİRLİĞİ
(UNION OF CHAMBERS OF CERTIFIED PUBLIC ACCOUNTANTS OF TURKEY)

202102K10096937

SERİ : D

SIRA 913465

YEMİNLİ MALİ MÜŞAVİRLİK TASDİK SÖZLEŞMESİ

I. BÖLÜM

SÖZLEŞMENİN

TARİHİ	SAYISI	DÖNEMİ	TASDİK KONUSU
25/02/2021	2021/151	2020	KISMI BÖLÜNME YMM RAPORU

II. BÖLÜM

YEMİNLİ MALİ MÜŞAVİRİN

ADI SOYADI (ÜNVANI) : KPMG YEMİNLİ MALİ MÜŞAVİRLİK A.Ş.

VERGİ DAİRESİ	T.C. KİMLİK NO.	MÜHÜR NO.	BAĞLI OLDUĞU ODA ADI	ODA SİCİL NO.
BEŞİKTAŞ	953 001 0848	03364	İSTANBUL	2771

ADRESİ :

MAHALLE VEYA SEMT	CADDE VEYA SOKAK	KAPI NO.	DAİRE NO.	PTT KODU
LEVENT, İŞ KULELERİ KULE 3 K:7-8 3	4330			

İLÇE ADI	İL ADI	TELEFON	FAKS
BEŞİKTAŞ	İSTANBUL	0212 316 60 00	0212 316 60 60
		E-POSTA	

III. BÖLÜM

MÜŞTERİNİN

ADI SOYADI (ÜNVANI) : DOĞUŞ HOLDING A.Ş.

VERGİ DAİRESİ	T.C. KİMLİK VE VERGİ KİMLİK NO
Büyük Mükellefler	309-002-8090

ADRESİ :

MAHALLE VEYA SEMT	CADDE VEYA SOKAK	KAPI NO.	DAİRE NO.	PTT KODU
MASLAK MAH. BÜYÜKDERE CAD. NO	249/ 20			

İLÇE ADI	İL ADI	TELEFON	FAKS
SARIYER	İSTANBUL		
		E-POSTA	

IV. BÖLÜM

1. AMAÇ : 3568 sayılı Serbest Muhasebecilik, Serbest Muhasebeci Mali Müşavirlik ve Yeminli Mali Müşavirlik Kanunu ve ilgili Yönetmelikler gereği meslek mensubu ile müşteri arasındaki ilişkileri düzenlemektir.



2- ÜCRETİN TUTARI VE ÖDEME ŞEKLİ;

- Meslek mensubu için sözleşmede belirtilen işlerden dolayı kararlaştırılan ücret 3.000.-EURO (Yalnız TL olup, ödenecektir.
- Sözleşmeye ilişkin Damga Vergisi.....müşteri tarafından..... şeklinde ödenecektir.
- Ücrete KDV dahil değildir.
- İş için yapılacak bütün giderler iş sahibince karşılanacaktır.
- Ücret, sözleşmede belirtilen şekilde ödenmediği takdirde meslek mensubu işi bırakır. Alacaklar için kanuni takibe geçer, ayrıca kayıtlı olduğu Odaya bildirerek başka meslek mensubunun işi almaması konusunda tavsiyede bulunur.

3- SÖZLEŞMENİN SÜRESİ, TARİHİ VE SÖZLEŞME YERİ :

İş bu sözleşme anılan işlerle sınırlı olmak üzere 2020 dönemi kapsar. İş bu sözleşme 25/02/2021/ günü LEVENT, İŞ KULELERİ KULE 3 K:7-8 34330 BEŞİKTAŞ/İSTANBUL adresinde nüsha olarak düzenlenmiş olup, meslek mensubunca onaylı bir örneği müşteriye verilmiştir. Doğabilecek anlaşmazlıklarda İSTANBUL Mahkemeleri ve İcra Daireleri yetkilidir.

4- TARAFLARIN KARŞILIKLI SORUMLULUK VE YÜKÜMLÜLÜKLERİ

- Meslek mensubu sözleşmede belirtilen işleri mevzuat ve meslek ahlak kuralları ile genel kabul görmüş muhasebe prensipleri uyarınca yerine getirecektir. Bu işi kendisi yapabileceği gibi gözetimi altında başka meslektaşlarla işbirliği yaparak da yerine getirebilir. Ancak bu durumda müşteriden ek ücret istenmez. Müşteri meslek mensubunun yazılı oluru olmadan bu işi başkasına yaptıramaz. Aksine davranması halinde meslek mensubuna ücretin tamamını öder.
- Müşteri yukarıda gösterilen adresi kanuni adres olarak kabul etmiştir. Meslek mensubunun müşteriye yapacağı her türlü bildirim bu adrese yapılır. Müşteri adres değişikliklerini 3 gün içinde meslek mensubuna bildirmekle yükümlü olup, adres değişikliği dolayısıyla müşteriye ulaşmayan bildirimlerde meslek mensubuna sorumluluk yüklenemez.
- Müşteri; meslek mensubu tarafından, sözleşmede anılan işlerle ilgili olarak mevzuat uyarınca yapılması zorunlu işler nedeniyle yapılacak her uyarıyı ve öneriyi yerine getirmekle yükümlüdür. Müşterinin aksine davranışı nedeniyle yerine getirilemeyen yükümlülükten meslek mensubu sorumlu tutulamaz.
- Sözleşme konusu işlerle ilgili olarak meslek mensubuna sunulan bilgi ve belgelerin doğruluğundan ve meslek mensubunun belirttiği tarihe kadar meslek mensubuna teslim edilmemesinden doğacak risklerden, müşteri sorumludur. Bilgi ve belgelerin teslim tarihi ve şekli taraflar arasında yapılacak ek protokolle belirlenebilir.
- Taraflar haklı nedenlerle veya karşılıklı rızaları ile aralarındaki sözleşmeyi her zaman fesh edebilirler. Ancak, sürekli denetimlerde yıllık beyannamelerin ve buna ekli mali tabloların beyan edileceği aydan önceki üç ay içinde tasdik sözleşmesi feshedilemez. Bu takdirde alınmış olan defter ve belgeler müşteriye geri verilir. Tarafların tazminat hakkı genel hukuk kurallarına tabiidir. Üzerine aldığı işi haklı bir sebep olmaksızın bırakan meslek mensubu iş için almış olduğu ücreti, alınan avanslar dahil geri vermek zorundadır. Müşteri adına zorunlu olarak yapılan giderleri geri ödemez. Sözleşmenin müşteri tarafından feshi halinde meslek mensubunun ücretinin tamamı ödenir. Şu kadar ki; meslek mensubunun bu duruma kendi kusur ve ihmali ile yol açmış olmasının yetkili adli mercilerce tespit edilmiş olması kaydıyla ücret geri ödenir. Bu sözleşmeye göre peşin verilmesi gereken ücret ya da avans ödenmezse meslek mensubu bu işe başlamak zorunda değildir.

5- ÖZEL HÜKÜMLER :

a) UYUŞMAZLIKLAR

Taraflar arasında bu sözleşmeden doğan uyuşmazlıklar (işbu sözleşmenin 2.e maddesindeki "..... Alacaklar için kanuni takibe geçer." hükmü hariç) Hakem Kurulunca karara bağlanır.

Hakem Kurulu, Yeminli Mali Müşavir Odası'nın seçeceği bir Oda üyesinin başkanlığında taraflarca seçilecek birer üye olmak üzere üç kişiden oluşur. Hakem Kurulu Kararının icra mercii İcra Daireleridir.

Taraflardan birinin yazılı olarak başvurduğu tarihten itibaren yedi gün içinde üye seçilmemesi nedeniyle Hakem Kurulu oluşturulamaz ise eksik üye veya üyelerin seçimi yetkili Mahkeme tarafından yapılır. Bu konuda Mahkemeleri yetkilidir.

b) Bu sözleşme ekinde yer alan Genel İş Şartnamesi ile birlikte hüküm ifade etmektedir.

NOT :1- Tarafların sözleşmede yazılı bulunan meslek yasasından ve yönetmeliklerden doğan karşılıklı sorumluluk ve yükümlülükleri ile ortaya koydukları özel hükümleri bu sözleşmenin kapsamı dahilindedir.

2-İş bu sözleşme daktilo ile doldurulacaktır.

Müşteri

Kaşe - İmza

DOĞUŞ HOLDING A.Ş.

Meslek Mensubu

Mühür - Kaşe - İmza

KPMG YEMİNLİ MALİ MÜŞAVİRLİK A.Ş.






İSTANBUL YEMİNLİ MALİ MÜŞAVİRLER ODASI
(CHAMBER OF SWORN-IN CERTIFIED PUBLIC ACCOUNTANTS OF ISTANBUL)

FAALİYET BELGESİ

TABLO I

BELGE NO: 2021-05109

ADI SOYADI : Selim Hakan GÜZELOĞLU	T.C. KİMLİK NO : 2022 2211 978
ÜNVANI : YEMİNLİ MALİ MÜŞAVİR	ODA SİCİL NO : 2771
RUHSAT SİCİL NO : 34105653	MÜHÜR NO : 3364
BABA ADI : İlyas Erol	D.YERİ - TARİHİ : İSTANBUL 1974
İŞ ADRESİ : Levent, İş Kuleleri Kule 3 K:7-8 Beşiktaş / İSTANBUL	
İŞ TELEFON : (0212) 316 6000	
ODA ADI İSTANBUL YMM ODASI	FORMU İMZALAYAN YETKİLİNİN ADI SOYADI : Vehbi KARABIYIK
FAALİYET BELGESİNİN GEÇERLİLİK SÜRESİ	3 AY
Yukarıda kimlik bilgileri yazılı Selim Hakan GÜZELOĞLU odamız 2771 sicil numarasında kayıtlı üyemiz olduğunu beyan ederiz	
İmza/Mühür 	
Tarih: 25.02.2021	

Fotokopi ile çoğaltılamaz